

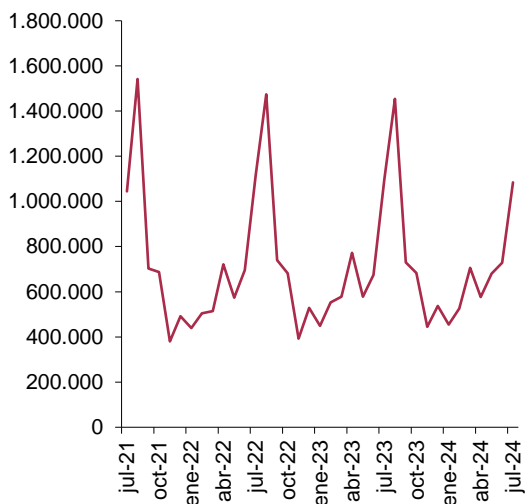
**Pernoctaciones en alojamientos turísticos.**

	Último dato disponible	España Total	España (tvi)	Aragón Total	Aragón (tvi)	Cuota de mercado %
Hoteles	jul-24	44.038.012	2,2	592.526	2,3	1,3
Campings	jul-24	9.480.659	6,7	302.710	1,8	3,2
Apartamentos turísticos	jul-24	9.297.058	-1,3	74.310	4,4	0,8
Turismo rural	jul-24	1.728.726	-2,1	81.310	-3,6	4,7
Albergues	jul-24	1.197.186	-5,6	33.362	-50,0	2,8
<b>Total</b>	<b>jul-24</b>	<b>65.741.641</b>	<b>1,8</b>	<b>1.084.218</b>	<b>-1,5</b>	<b>1,6</b>

tvi: tasa de variación interanual. "-": dato no disponible

Fuente: INE.

**Pernoctaciones turísticas en Aragón.**



**Indicador<sup>(1)</sup> ciclo tendencia de las pernoctaciones turísticas en Aragón.**



(1) El indicador es la variación interanual de la serie resultado de extraer el componente ciclo tendencia de la suma de las pernoctaciones en los cinco tipos de alojamientos turísticos en Aragón.

Fuente: IAEST.

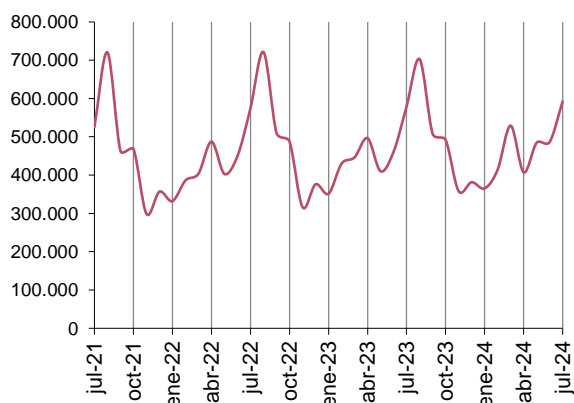
**Ocupación hotelera.**

**Aragón**

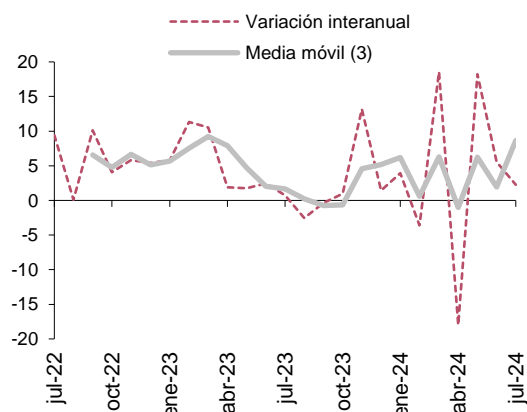
	Último dato (jul-24)	Variación interanual	Acumulado (jul-24)	Variación interanual
Nº de viajeros. Total	297.659	4,1	1.694.021	7,5
Nº de viajeros. Residentes	227.835	6,3	1.326.543	6,2
Nº de viajeros. Extranjeros	69.824	-2,6	367.477	12,6
Nº de pernoctaciones. Total	592.526	2,3	3.279.735	3,3
Nº de pernoctaciones. Residentes	460.488	3,2	2.582.961	2,2
Nº de pernoctaciones. Extranjeros	132.038	-0,9	696.771	7,8
Estancia media (nº días)	1,99	-1,8	1,94	-3,9
Grado de ocupación por plazas (%)	47,40	3,6	-	-
Grado de ocupación por habitaciones (%)	55,05	4,7	-	-
Personal empleado (nº personas)	4.239	-2,5	-	-
Cuota de mercado en España. Viajeros (%)	2,34	3,9	2,55	2,6
Cuota de mercado en España. Pernoctaciones (%)	1,35	0,1	1,60	-2,8

Fuente: IAEST según Encuesta de ocupación hotelera. INE. "-": dato no disponible.

**Evolución de las pernoctaciones.**



**Variación interanual y suavizado.**



**Oferta alojamiento hotelero.**

	Establecimientos	Plazas
Total alojamiento hotelero	929	45.509
Hoteles y hoteles apartamento	497	36.021
Hostales	303	7.519
Pensiones	129	1.969

Fuente: Directorio de alojamientos turísticos. Diciembre 2023. IAEST.

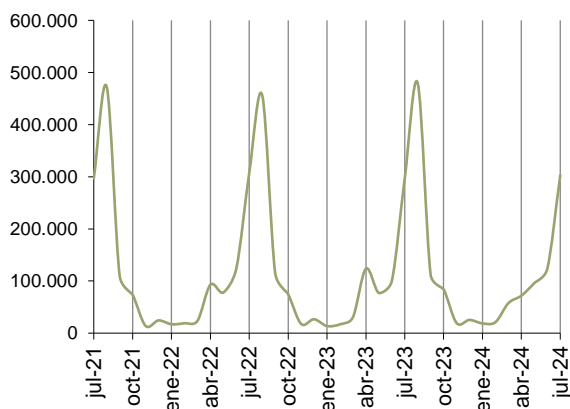
**Ocupación en campings.**

**Aragón**

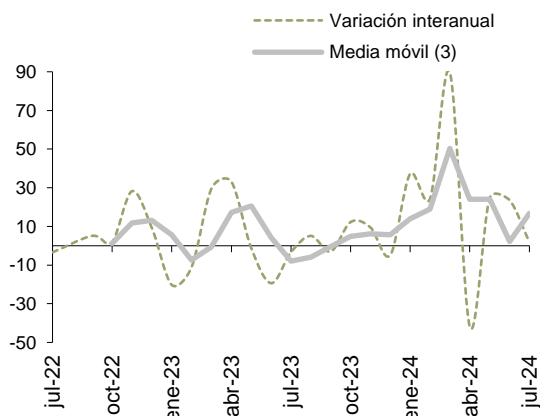
	Último dato (jul-24)	Variación interanual	Acumulado (jul-24)	Variación interanual
Nº de viajeros. Total	96.650	-0,7	254.678	5,1
Nº de viajeros. Residentes	65.613	3,5	158.214	3,2
Nº de viajeros. Extranjeros	31.037	-8,4	96.463	8,2
Nº de pernoctaciones. Total	302.710	1,8	691.433	5,0
Nº de pernoctaciones. Residentes	204.848	3,9	447.096	6,8
Nº de pernoctaciones. Extranjeros	97.861	-2,3	244.338	1,8
Estancia media (nº días)	3,13	2,5	2,71	-0,1
Grado de ocupación por parcelas (%)	42,20	5,3	-	-
Personal empleado (nº personas)	821	14,3	-	-
Cuota de mercado en España. Viajeros (%)	5,10	-1,5	4,32	1,1
Cuota de mercado en España. Pernoctaciones (%)	3,19	-4,6	2,55	-1,5

Fuente: IAEST según Encuesta de ocupación en campings. INE. "-": dato no disponible

**Evolución de las pernoctaciones.**



**Variación interanual y suavizado.**



**Oferta campings.**

	Establecimientos	Plazas
<b>Total campings</b>	<b>108</b>	<b>38.121</b>

Fuente: Directorio de alojamientos turísticos. Diciembre 2023. IAEST.

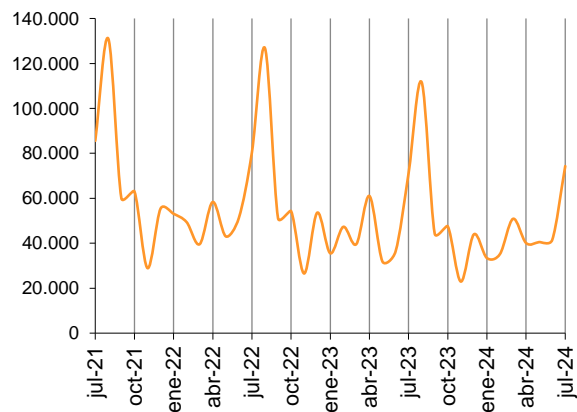
**Ocupación en apartamentos turísticos.**

**Aragón**

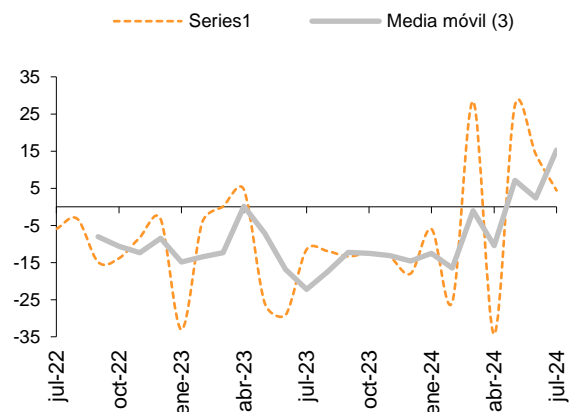
	Último dato (jul-24)	Variación interanual	Acumulado (jul-24)	Variación interanual
Nº de viajeros. Total	20.507	11,8	105.664	1,4
Nº de viajeros. Residentes	17.693	16,2	89.823	0,5
Nº de viajeros. Extranjeros	2.814	-9,8	15.843	6,7
Nº de pernoctaciones. Total	74.310	4,4	315.851	-2,2
Nº de pernoctaciones. Residentes	62.465	6,3	246.638	-6,8
Nº de pernoctaciones. Extranjeros	11.845	-4,6	69.212	18,8
Estancia media (nº días)	3,62	-6,6	2,99	-3,5
Grado de ocupación por plazas (%)	27,76	-3,9	-	-
Grado de ocupación por apartamentos (%)	41,82	-3,6	-	-
Personal empleado (nº personas)	647	-0,5	-	-
Cuota de mercado en España. Viajeros (%)	1,17	12,9	1,33	-3,5
Cuota de mercado en España. Pernoctaciones (%)	0,80	6,4	0,80	-4,8

Fuente: IAEST según Encuesta de ocupación en apartamentos turísticos. INE. "-": dato no disponible.

**Evolución de las pernoctaciones.**



**Variación interanual y suavizado.**



**Oferta apartamentos turísticos.**

	Establecimientos	Plazas	Apartamentos
Total apartamentos turísticos	500	8.969	2.182

Fuente: Directorio de alojamientos turísticos. Diciembre 2023. IAEST.

**Ocupación en alojamientos de turismo rural.**

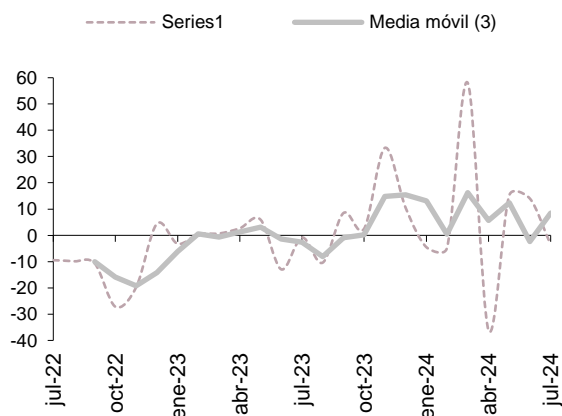
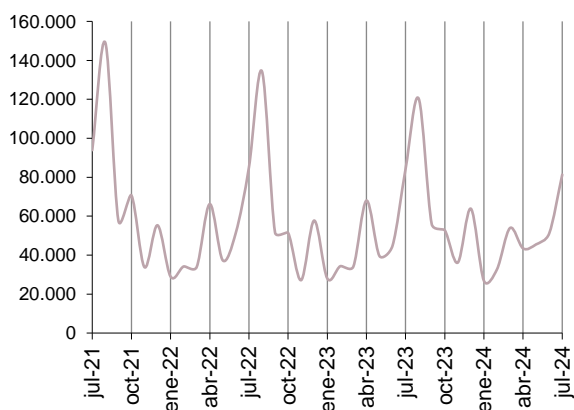
**Aragón**

	Último dato (jul-24)	Variación interanual	Acumulado (jul-24)	Variación interanual
Nº de viajeros. Total	23.628	-13,3	123.803	2,6
Nº de viajeros. Residentes	19.910	-12,0	109.262	1,4
Nº de viajeros. Extranjeros	3.717	-19,9	14.541	13,1
Nº de pernoctaciones. Total	81.310	-3,6	334.806	0,5
Nº de pernoctaciones. Residentes	64.780	-5,7	290.039	-0,4
Nº de pernoctaciones. Extranjeros	16.529	5,5	44.766	6,8
Estancia media (nº días)	3,44	11,3	2,70	-2,1
Grado de ocupación por plazas (%)	26,38	-0,2	-	-
Grado de ocupación por habitaciones (%)	35,40	6,8	-	-
Personal empleado (nº personas)	1.470	6,3	-	-
Cuota de mercado en España. Viajeros (%)	4,22	-11,3	4,88	0,7
Cuota de mercado en España. Pernoctaciones (%)	4,70	-1,5	5,16	-0,6

Fuente: IAEST según Encuesta de ocupación en alojamientos de turismo rural. INE. "-": dato no disponible.

**Evolución de las pernoctaciones.**

**Variación interanual y suavizado.**



**Oferta alojamiento rural.**

	Establecimientos	Plazas
Total viviendas turismo rural	1.834	14.283

Fuente: Directorio de alojamientos turísticos. Diciembre 2023. IAEST.

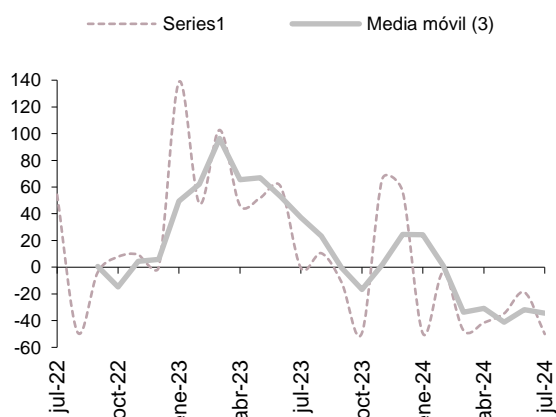
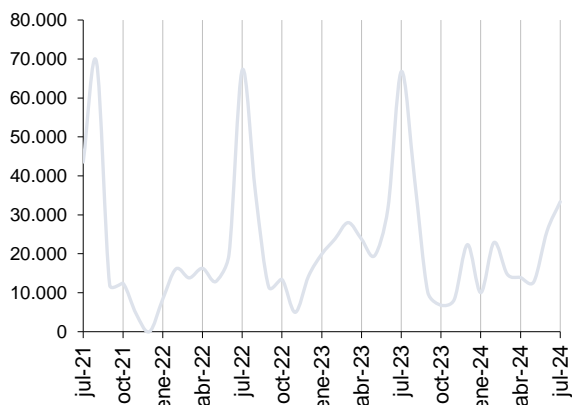
**Ocupación en albergues.**

**Aragón**

	Último dato (jul-24)	Variación interanual	Acumulado (jul-24)	Variación interanual
Nº de viajeros. Total	13.294	1,9	58.757	-20,9
Nº de viajeros. Residentes	12.344	-0,7	53.910	-24,3
Nº de viajeros. Extranjeros	950	53,6	4.845	56,5
Nº de pernотaciones. Total	33.362	-50,0	133.476	-37,5
Nº de pernотaciones. Residentes	30.553	-53,2	121.451	-38,9
Nº de pernотaciones. Extranjeros	2.810	87,4	12.025	-17,9
Estancia media (nº días)	2,51	-50,9	2,27	-20,9
Grado de ocupación por plazas (%)	16,50	-44,8	-	-
Personal empleado (nº personas)	540	0,2	-	-
Cuota de mercado en España. Viajeros (%)	2,44	7,7	2,04	-25,7
Cuota de mercado en España. Pernотaciones (%)	2,79	-47,1	2,45	-41,9

Fuente: IAEST según Encuesta de ocupación en albergues. INE. "-": dato no disponible.

**Evolución de las pernотaciones.**



**Oferta albergues.**

	Establecimientos	Plazas
Total albergues	153	5.884

Fuente: Directorio de alojamientos turísticos. Diciembre 2023. IAEST.

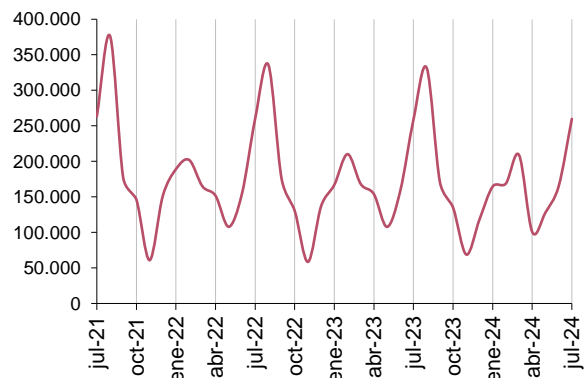
**Ocupación hotelera.**

**Provincia de Huesca**

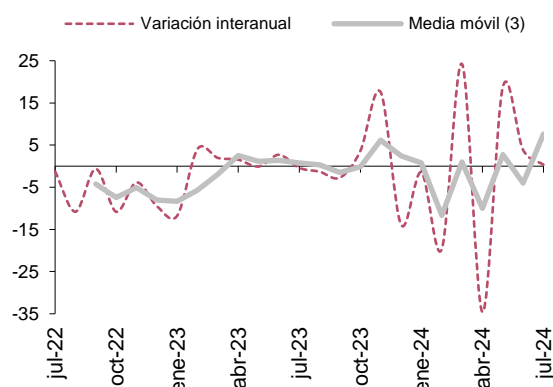
	Último dato (jul-24)	Variación interanual	Acumulado (jul-24)	Variación interanual
Nº de viajeros. Total	113.733	6,3	529.429	2,8
Nº de viajeros. Residentes	91.630	8,7	436.882	2,1
Nº de viajeros. Extranjeros	22.103	-2,4	92.547	6,0
Nº de pernoctaciones. Total	259.786	0,3	1.195.409	-2,4
Nº de pernoctaciones. Residentes	213.178	2,4	993.117	-3,6
Nº de pernoctaciones. Extranjeros	46.608	-8,2	202.292	4,1
Estancia media (nº días)	2,28	-5,7	2,26	-5,0
Grado de ocupación por plazas (%)	49,92	-0,6	-	-
Grado de ocupación por habitaciones (%)	55,76	0,2	-	-
Personal empleado (nº personas)	1.788	0,1	-	-
Cuota de mercado en Aragón. Viajeros (%)	38,21	2,2	31,25	-4,4
Cuota de mercado en Aragón. Pernoctaciones (%)	43,84	-1,9	36,45	-5,5

Fuente: IAEST según Encuesta de ocupación hotelera. INE. "-": dato no disponible.

**Evolución de las pernoctaciones.**



**Variación interanual y suavizado.**



**Oferta alojamiento turístico.**

	Establecimientos	Plazas	% en Aragón (plazas)
Hoteles y similares	382	18.994	41,74
Campings	70	27.760	72,82
Apartamentos turísticos	281	5.017	55,94
Turismo rural	925	7.047	49,34
Viviendas de uso turístico	2.096	13.166	63,59
<b>Total</b>	<b>3.754</b>	<b>71.984</b>	<b>56,42</b>

Fuente: Directorio de alojamientos turísticos. Diciembre 2023. IAEST.

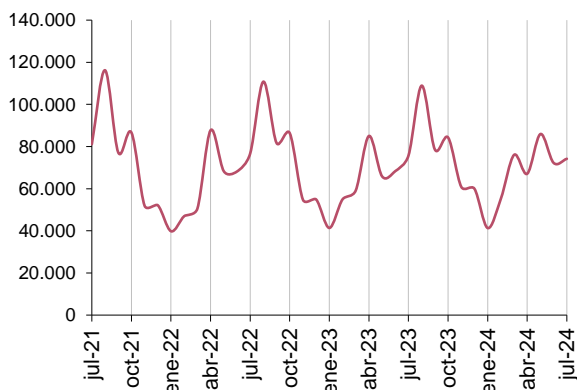
**Ocupación hotelera.**

**Provincia de Teruel**

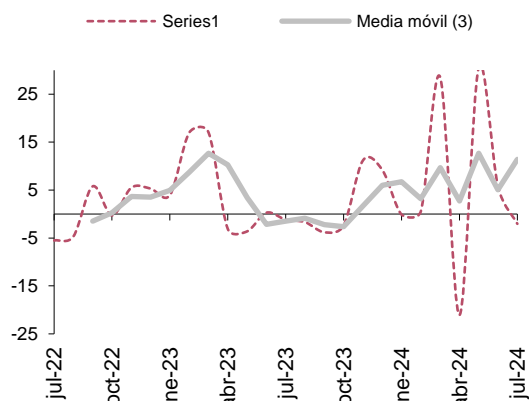
	Último dato (jul-24)	Variación interanual	Acumulado (jul-24)	Variación interanual
Nº de viajeros. Total	35.206	-9,0	237.870	3,6
Nº de viajeros. Residentes	30.119	-10,9	206.518	2,8
Nº de viajeros. Extranjeros	5.087	4,2	31.350	9,5
Nº de pernoctaciones. Total	74.189	-2,0	472.074	4,8
Nº de pernoctaciones. Residentes	61.214	-5,6	398.910	3,1
Nº de pernoctaciones. Extranjeros	12.975	19,4	73.164	15,5
Estancia media (nº días)	2,11	7,6	1,98	1,2
Grado de ocupación por plazas (%)	33,63	5,3	-	-
Grado de ocupación por habitaciones (%)	41,40	6,4	-	-
Personal empleado (nº personas)	867	-6,0	-	-
Cuota de mercado en Aragón. Viajeros (%)	11,83	-12,6	14,04	-3,6
Cuota de mercado en Aragón. Pernoctaciones (%)	12,52	-4,2	14,39	1,5

Fuente: IAEST según Encuesta de ocupación hotelera. INE. "-": dato no disponible.

**Evolución de las pernoctaciones.**



**Variación interanual y suavizado.**



**Oferta alojamiento turístico.**

	Establecimientos	Plazas	% en Aragón (plazas)
Hoteles y similares	284	9.160	20,13
Campings	19	5.416	14,21
Apartamentos turísticos	145	2.502	27,90
Turismo rural	596	4.639	32,48
Viviendas de uso turístico	461	2.621	12,66
<b>Total</b>	<b>1.505</b>	<b>24.338</b>	<b>19,08</b>

Fuente: Directorio de alojamientos turísticos. Diciembre 2023. IAEST.



COMUNICADO

**Boletín de coyuntura turística.**

**30 de agosto de 2024**

**Ocupación hotelera.**

**Provincia de Zaragoza**

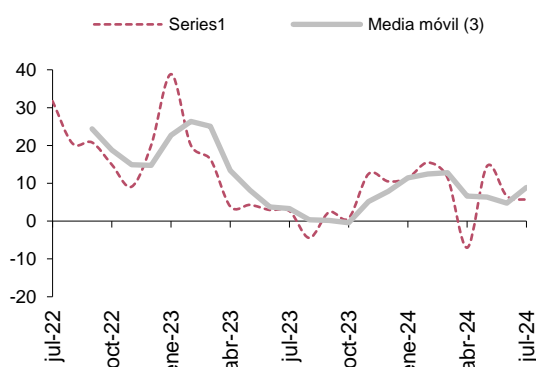
	Último dato (jul-24)	Variación interanual	Acumulado (jul-24)	Variación interanual
Nº de viajeros. Total	148.720	6,0	926.724	11,6
Nº de viajeros. Residentes	106.086	10,3	683.142	10,1
Nº de viajeros. Extranjeros	42.634	-3,4	243.583	15,8
Nº de pernoctaciones. Total	258.551	5,6	1.612.251	7,5
Nº de pernoctaciones. Residentes	186.096	7,5	1.190.934	7,2
Nº de pernoctaciones. Extranjeros	72.455	1,2	421.317	8,5
Estancia media (nº días)	1,74	-0,3	1,74	-3,6
Grado de ocupación por plazas (%)	50,79	6,5	-	-
Grado de ocupación por habitaciones (%)	59,79	7,5	-	-
Personal empleado (nº personas)	1.584	-3,3	-	-
Cuota de mercado en Aragón. Viajeros (%)	49,96	1,8	54,71	3,8
Cuota de mercado en Aragón. Pernoctaciones (%)	43,64	3,3	49,16	4,1

Fuente: IAEST según Encuesta de ocupación hotelera. INE. "-": dato no disponible.

**Evolución de las pernoctaciones.**



**Variación interanual y suavizado.**



**Oferta alojamiento turístico.**

	Establecimientos	Plazas	% en Aragón (plazas)
Hoteles y similares	263	17.355	38,14
Campings	19	4.945	12,97
Apartamentos turísticos	74	1.450	16,17
Turismo rural	313	2.597	18,18
Viviendas de uso turístico	764	4.918	23,75
<b>Total</b>	<b>1.433</b>	<b>31.265</b>	<b>24,50</b>

Fuente: Directorio de alojamientos turísticos. Diciembre 2023. IAEST.

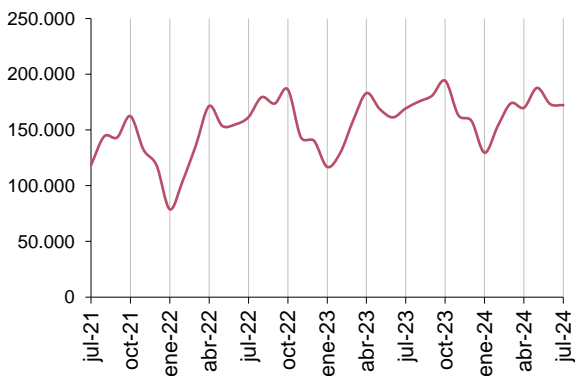
**Ocupación hotelera.**

**Municipio de Zaragoza**

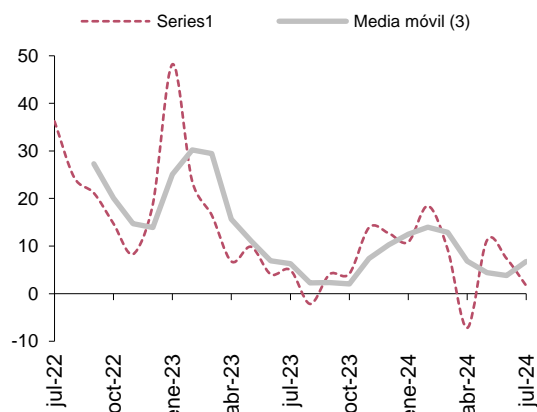
	Último dato (jul-24)	Variación interanual	Acumulado (jul-24)	Variación interanual
Nº de viajeros. Total	105.850	3,7	690.356	11,0
Nº de viajeros. Residentes	71.935	8,5	492.979	8,9
Nº de viajeros. Extranjeros	33.915	-5,3	197.377	16,8
Nº de pernoctaciones. Total	172.310	1,7	1.160.188	6,6
Nº de pernoctaciones. Residentes	115.193	5,7	820.237	5,9
Nº de pernoctaciones. Extranjeros	57.117	-5,5	339.951	8,3
Estancia media (nº días)	1,63	-1,9	1,68	-4,0
Grado de ocupación por plazas (%)	53,82	1,9	-	-
Grado de ocupación por habitaciones (%)	62,90	0,9	-	-
Personal empleado (nº personas)	854	0,6	-	-
Cuota de mercado en Aragón. Viajeros (%)	35,56	-0,4	40,75	3,3
Cuota de mercado en Aragón. Pernoctaciones (%)	29,08	-0,6	35,37	3,2

Fuente: IAEST según Encuesta de ocupación hotelera. INE. "-": dato no disponible.

**Evolución de las pernoctaciones.**



**Variación interanual y suavizado.**



**Oferta alojamiento turístico.**

	Establecimientos	Plazas	% en Aragón (plazas)
Hoteles y similares	86	10.303	22,64
Campings	1	700	1,84
Apartamentos turísticos	38	878	9,79
Turismo rural	3	15	0,11
Viviendas de uso turístico	641	3.932	18,99
<b>Total</b>	<b>769</b>	<b>15.828</b>	<b>12,41</b>

Fuente: Directorio de alojamientos turísticos. Diciembre 2023. IAEST.

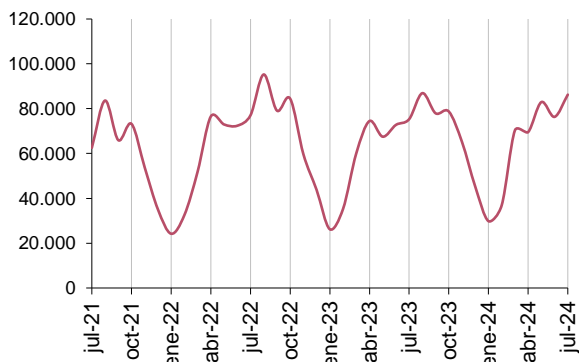
**Ocupación hotelera.**

**Zaragoza provincia sin Zaragoza municipio**

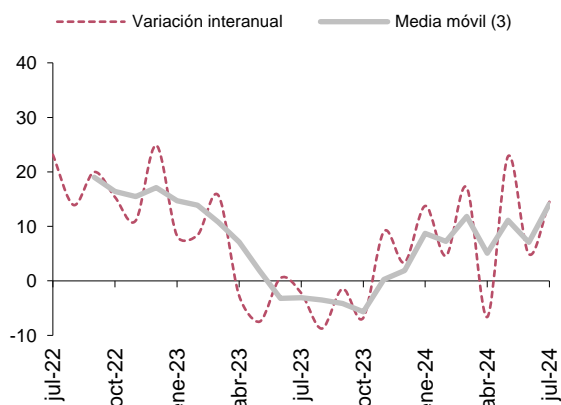
	Último dato (jul-24)	Variación interanual	Acumulado (jul-24)	Variación interanual
Nº de viajeros. Total	42.870	12,2	236.368	13,1
Nº de viajeros. Residentes	34.151	14,2	190.163	13,4
Nº de viajeros. Extranjeros	8.719	4,9	46.206	11,7
Nº de pernoctaciones. Total	86.241	14,5	452.063	9,9
Nº de pernoctaciones. Residentes	70.903	10,5	370.697	10,1
Nº de pernoctaciones. Extranjeros	15.338	37,5	81.366	8,9
Estancia media (nº días)	2,01	2,1	1,91	-2,9
Grado de ocupación por plazas (%)	-	-	-	-
Grado de ocupación por habitaciones (%)	-	-	-	-
Personal empleado (nº personas)	730	-7,5	-	-
Cuota de mercado en Aragón. Viajeros (%)	14,40	7,8	13,95	5,2
Cuota de mercado en Aragón. Pernoctaciones (%)	14,55	12,0	13,78	6,3

Fuente: IAEST según Encuesta de ocupación hotelera. INE. "-": dato no disponible.

**Evolución de las pernoctaciones.**



**Variación interanual y suavizado.**



**Oferta alojamiento turístico.**

	Establecimientos	Plazas	% en Aragón (plazas)
Hoteles y similares	177	7.052	15,50
Campings	18	4.245	11,14
Apartamentos turísticos	36	572	6,38
Turismo rural	310	2.582	18,08
Viviendas de uso turístico	123	986	4,76
<b>Total</b>	<b>664</b>	<b>15.437</b>	<b>12,10</b>

Fuente: Directorio de alojamientos turísticos. Diciembre 2023. IAEST.

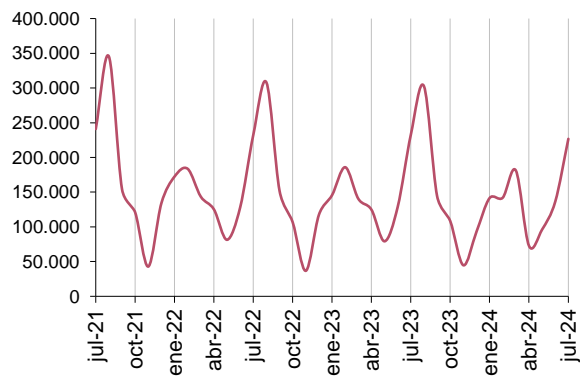
**Ocupación hotelera.**

**Pirineo aragonés**

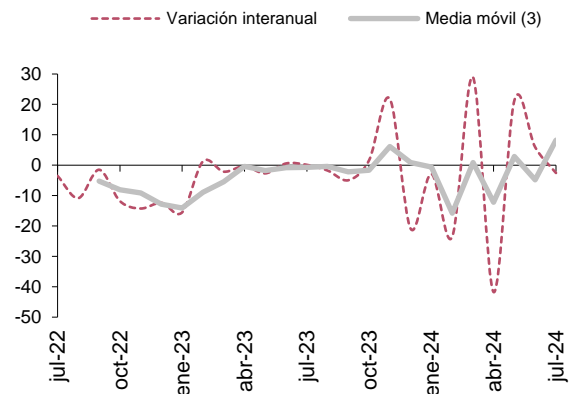
	Último dato (jul-24)	Variación interanual	Acumulado (jul-24)	Variación interanual
Nº de viajeros. Total	98.709	6,0	434.118	1,7
Nº de viajeros. Residentes	79.281	8,1	357.226	0,9
Nº de viajeros. Extranjeros	19.428	-1,5	76.892	5,7
Nº de pernoctaciones. Total	226.734	-2,6	996.593	-3,9
Nº de pernoctaciones. Residentes	187.535	-0,7	835.203	-5,4
Nº de pernoctaciones. Extranjeros	39.199	-10,5	161.390	4,6
Estancia media (nº días)	2,30	-8,1	2,30	-5,6
Grado de ocupación por plazas (%)	51,12	-1,8	-	-
Grado de ocupación por habitaciones (%)	55,83	-1,4	-	-
Personal empleado (nº personas)	1.566	-1,2	-	-
Cuota de mercado en Aragón. Viajeros (%)	33,16	1,9	25,63	-5,4
Cuota de mercado en Aragón. Pernoctaciones (%)	38,27	-4,7	30,39	-7,0

Fuente: IAEST según Encuesta de ocupación hotelera. INE. "-": dato no disponible.

**Evolución de las pernoctaciones.**



**Variación interanual y suavizado.**



**Oferta alojamiento hotelero.**

	Establecimientos	Plazas	% en Aragón (plazas)
Total alojamiento hotelero	324	16.438	36,12
Hoteles y hoteles apartamento	214	13.877	38,52
Hostales	82	2.085	27,73
Pensiones	28	476	24,17

Fuente: Directorio de alojamientos turísticos. Diciembre 2023. IAEST.

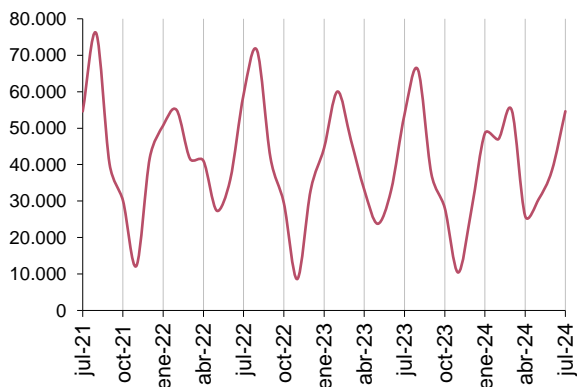
**Ocupación hotelera.**

**Comarca de La Jacetania**

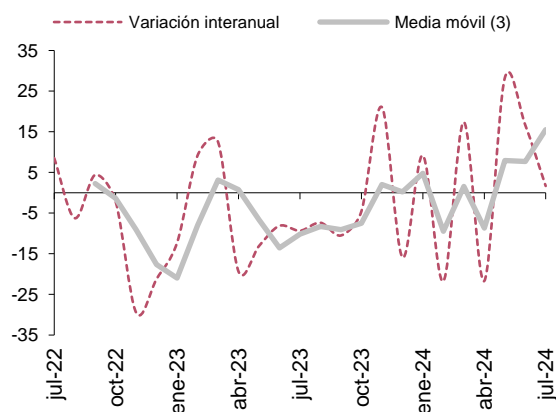
	Último dato (jul-24)	Variación interanual	Acumulado (jul-24)	Variación interanual
Nº de viajeros. Total	24.036	19,0	131.228	4,0
Nº de viajeros. Residentes	19.978	20,2	112.516	2,9
Nº de viajeros. Extranjeros	4.058	13,4	18.710	11,5
Nº de pernoctaciones. Total	54.636	1,7	299.971	1,7
Nº de pernoctaciones. Residentes	48.521	3,5	266.551	-0,5
Nº de pernoctaciones. Extranjeros	6.115	-11,0	33.417	25,7
Estancia media (nº días)	2,27	-14,6	2,29	-2,2
Grado de ocupación por plazas (%)	54,12	-3,3	-	-
Grado de ocupación por habitaciones (%)	62,82	1,6	-	-
Personal empleado (nº personas)	328	-4,1	-	-
Cuota de mercado en Aragón. Viajeros (%)	8,08	14,3	7,75	-3,2
Cuota de mercado en Aragón. Pernoctaciones (%)	9,22	-0,6	9,15	-1,5

Fuente: IAEST según Encuesta de ocupación hotelera. INE. "-": dato no disponible.

**Evolución de las pernoctaciones.**



**Variación interanual y suavizado.**



**Oferta alojamiento turístico.**

	Establecimientos	Plazas	% en Aragón (plazas)
Hoteles y similares	58	3.834	8,42
Campings	13	3.771	9,89
Apartamentos turísticos	22	520	5,80
Turismo rural	110	890	6,23
Viviendas de uso turístico	529	3.460	16,71
Total	732	12.475	9,78

Fuente: Directorio de alojamientos turísticos. Diciembre 2023. IAEST.

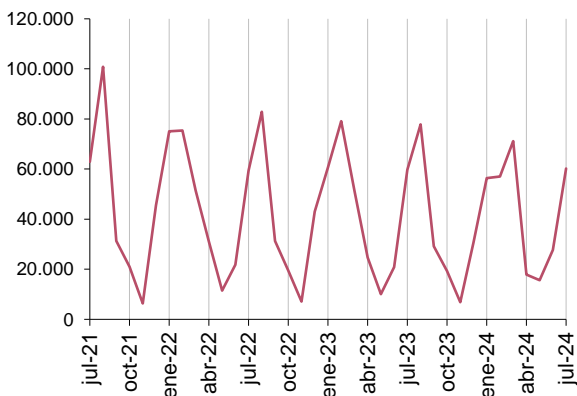
**Ocupación hotelera.**

**Comarca del Alto Gállego**

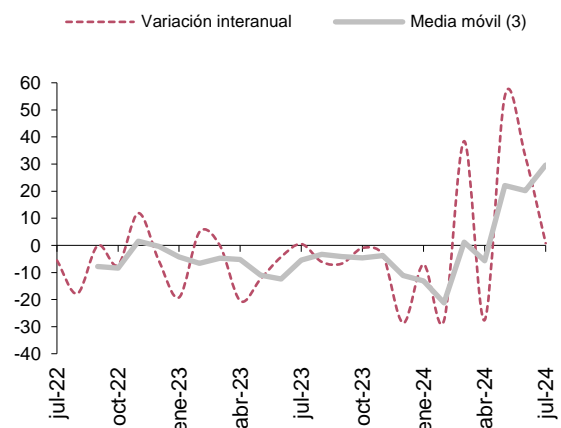
	Último dato (jul-24)	Variación interanual	Acumulado (jul-24)	Variación interanual
Nº de viajeros. Total	26.100	2,7	128.514	7,7
Nº de viajeros. Residentes	22.485	4,3	113.835	7,0
Nº de viajeros. Extranjeros	3.616	-6,2	14.679	14,0
Nº de pernoctaciones. Total	60.204	0,8	305.969	-0,2
Nº de pernoctaciones. Residentes	52.710	3,4	275.489	-0,2
Nº de pernoctaciones. Extranjeros	7.493	-14,3	30.480	0,0
Estancia media (nº días)	2,31	-1,8	2,38	-7,3
Grado de ocupación por plazas (%)	46,18	0,2	-	-
Grado de ocupación por habitaciones (%)	51,71	1,0	-	-
Personal empleado (nº personas)	418	-1,2	-	-
Cuota de mercado en Aragón. Viajeros (%)	8,77	-1,4	7,59	0,2
Cuota de mercado en Aragón. Pernoctaciones (%)	10,16	-1,4	9,33	-3,4

Fuente: IAEST según Encuesta de ocupación hotelera. INE. "-": dato no disponible.

**Evolución de las pernoctaciones.**



**Variación interanual y suavizado.**



**Oferta alojamiento turístico.**

	Establecimientos	Plazas	% en Aragón (plazas)
Hoteles y similares	68	4.729	10,39
Campings	6	2.737	7,18
Apartamentos turísticos	50	1.124	12,53
Turismo rural	68	505	3,54
Viviendas de uso turístico	797	4.936	23,84
<b>Total</b>	<b>989</b>	<b>14.031</b>	<b>11,00</b>

Fuente: Directorio de alojamientos turísticos. Diciembre 2023. IAEST.

**Ocupación hotelera.**

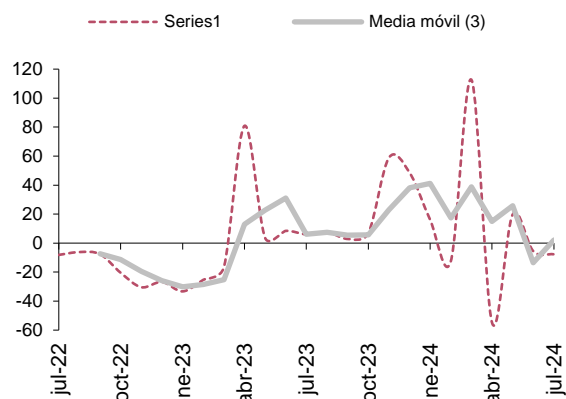
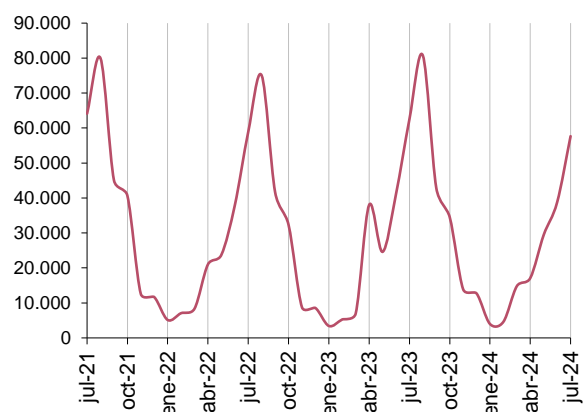
**Comarca de Sobrarbe**

	Último dato (jul-24)	Variación interanual	Acumulado (jul-24)	Variación interanual
Nº de viajeros. Total	26.674	2,8	82.939	-0,1
Nº de viajeros. Residentes	20.538	6,2	59.960	-0,5
Nº de viajeros. Extranjeros	6.136	-7,0	22.979	1,1
Nº de pernoctaciones. Total	57.671	-7,7	166.401	-8,5
Nº de pernoctaciones. Residentes	45.993	-6,2	123.655	-8,2
Nº de pernoctaciones. Extranjeros	11.678	-13,3	42.747	-9,4
Estancia media (nº días)	2,16	-10,3	2,01	-8,4
Grado de ocupación por plazas (%)	56,63	-6,4	-	-
Grado de ocupación por habitaciones (%)	57,77	-11,9	-	-
Personal empleado (nº personas)	380	-1,0	-	-
Cuota de mercado en Aragón. Viajeros (%)	8,96	-1,2	4,90	-7,1
Cuota de mercado en Aragón. Pernoctaciones (%)	9,73	-9,7	5,07	-11,4

Fuente: IAEST según Encuesta de ocupación hotelera. INE. "-": dato no disponible.

**Evolución de las pernoctaciones.**

**Variación interanual y suavizado.**



**Oferta alojamiento turístico.**

	Establecimientos	Plazas	% en Aragón (plazas)
Hoteles y similares	79	3.588	7,88
Campings	26	12.568	32,97
Apartamentos turísticos	108	1.661	18,52
Turismo rural	309	2.173	15,21
Viviendas de uso turístico	152	1.013	4,89
<b>Total</b>	<b>674</b>	<b>21.003</b>	<b>16,46</b>

Fuente: Directorio de alojamientos turísticos. Diciembre 2023. IAEST.

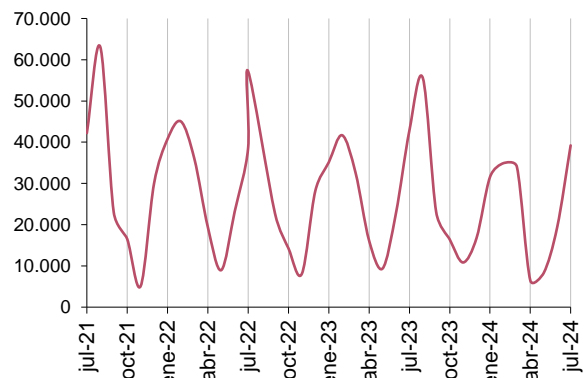
**Ocupación hotelera.**

**Comarca de Ribagorza**

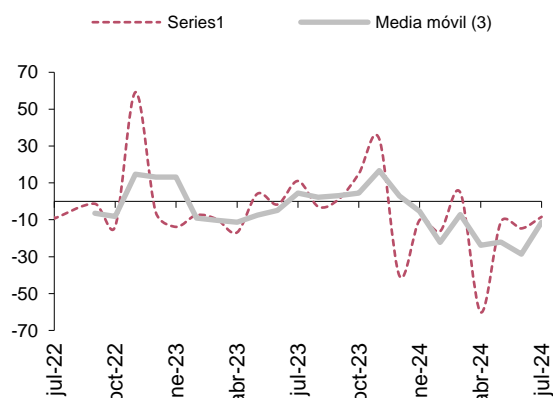
	Último dato (jul-24)	Variación interanual	Acumulado (jul-24)	Variación interanual
Nº de viajeros. Total	15.532	6,3	67.039	-5,1
Nº de viajeros. Residentes	12.819	3,5	56.713	-8,0
Nº de viajeros. Extranjeros	2.713	21,7	10.326	15,0
Nº de pernoctaciones. Total	39.212	-8,4	173.900	-13,2
Nº de pernoctaciones. Residentes	33.430	-10,3	144.713	-18,2
Nº de pernoctaciones. Extranjeros	5.782	4,0	29.189	24,1
Estancia media (nº días)	2,52	-13,9	2,59	-8,6
Grado de ocupación por plazas (%)	46,36	-6,8	-	-
Grado de ocupación por habitaciones (%)	49,85	-4,9	-	-
Personal empleado (nº personas)	325	5,9	-	-
Cuota de mercado en Aragón. Viajeros (%)	5,22	2,1	3,96	-11,7
Cuota de mercado en Aragón. Pernoctaciones (%)	6,62	-10,4	5,30	-16,0

Fuente: IAEST según Encuesta de ocupación hotelera. INE. "-": dato no disponible.

**Evolución de las pernoctaciones.**



**Variación interanual y suavizado.**



**Oferta alojamiento turístico.**

	Establecimientos	Plazas	% en Aragón (plazas)
Hoteles y similares	78	3.163	6,95
Campings	12	4.950	12,98
Apartamentos turísticos	61	1.202	13,40
Turismo rural	204	1.561	10,93
Viviendas de uso turístico	544	3.271	15,80
<b>Total</b>	<b>899</b>	<b>14.147</b>	<b>11,09</b>

Fuente: Directorio de alojamientos turísticos. Diciembre 2023. IAEST.



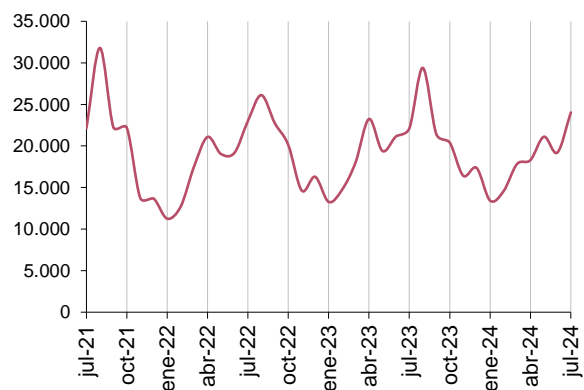
**Ocupación hotelera.**

**Com. Hoya de Huesca/Plana de Uesca**

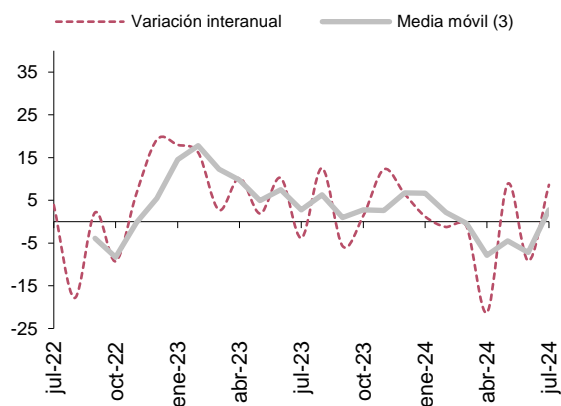
	Último dato (jul-24)	Variación interanual	Acumulado (jul-24)	Variación interanual
Nº de viajeros. Total	11.526	-3,5	59.874	-6,3
Nº de viajeros. Residentes	8.881	-2,4	46.562	-6,4
Nº de viajeros. Extranjeros	2.645	-7,1	13.312	-5,8
Nº de pernoctaciones. Total	24.029	8,6	128.450	-2,6
Nº de pernoctaciones. Residentes	18.290	13,8	93.830	-2,6
Nº de pernoctaciones. Extranjeros	5.739	-5,2	34.619	-2,7
Estancia media (nº días)	2,08	12,6	2,15	3,9
Grado de ocupación por plazas (%)	52,13	8,3	-	-
Grado de ocupación por habitaciones (%)	64,51	9,9	-	-
Personal empleado (nº personas)	149	4,2	-	-
Cuota de mercado en Aragón. Viajeros (%)	3,87	-7,3	3,53	-12,9
Cuota de mercado en Aragón. Pernoctaciones (%)	4,06	6,2	3,92	-5,7

Fuente: IAEST según Encuesta de ocupación hotelera. INE. "-": dato no disponible.

**Evolución de las pernoctaciones.**



**Variación interanual y suavizado.**



**Oferta alojamiento turístico.**

	Establecimientos	Plazas	% en Aragón (plazas)
Hoteles y similares	32	1.518	3,34
Campings	8	1.983	5,20
Apartamentos turísticos	16	217	2,42
Turismo rural	100	830	5,81
Viviendas de uso turístico	46	315	1,52
<b>Total</b>	<b>202</b>	<b>4.863</b>	<b>3,81</b>

Fuente: Directorio de alojamientos turísticos. Diciembre 2023. IAEST.

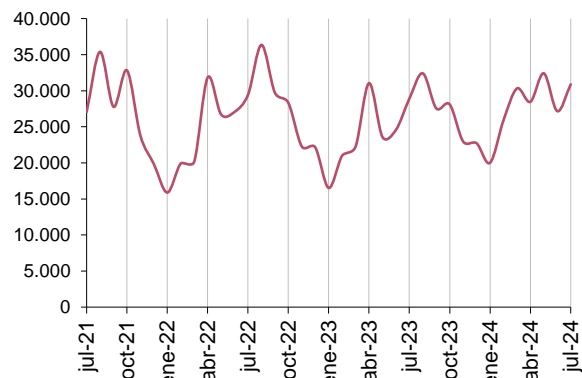
**Ocupación hotelera.**

**Comarca de la Comunidad de Teruel**

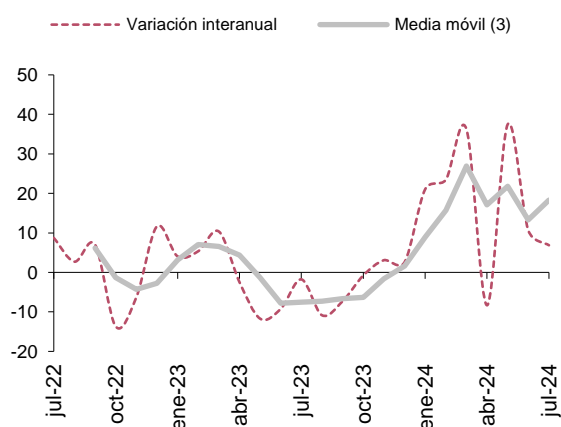
	Último dato (jul-24)	Variación interanual	Acumulado (jul-24)	Variación interanual
Nº de viajeros. Total	14.598	-2,2	97.820	13,0
Nº de viajeros. Residentes	12.175	-3,9	83.279	13,0
Nº de viajeros. Extranjeros	2.423	7,0	14.540	13,3
Nº de pernoctaciones. Total	30.874	6,9	195.109	16,3
Nº de pernoctaciones. Residentes	24.232	2,5	159.341	13,9
Nº de pernoctaciones. Extranjeros	6.642	26,4	35.767	28,3
Estancia media (nº días)	2,12	9,6	1,99	2,9
Grado de ocupación por plazas (%)	48,53	5,7	-	-
Grado de ocupación por habitaciones (%)	63,02	10,3	-	-
Personal empleado (nº personas)	245	-4,3	-	-
Cuota de mercado en Aragón. Viajeros (%)	4,90	-6,1	5,77	5,1
Cuota de mercado en Aragón. Pernoctaciones (%)	5,21	4,5	5,95	12,5

Fuente: IAEST según Encuesta de ocupación hotelera. INE. "-": dato no disponible.

**Evolución de las pernoctaciones.**



**Variación interanual y suavizado.**



**Oferta alojamiento turístico.**

	Establecimientos	Plazas	% en Aragón (plazas)
Hoteles y similares	49	2.334	5,13
Campings	0	0	0,00
Apartamentos turísticos	33	687	7,66
Turismo rural	72	586	4,10
Viviendas de uso turístico	152	869	4,20
<b>Total</b>	<b>306</b>	<b>4.476</b>	<b>3,51</b>

Fuente: Directorio de alojamientos turísticos. Diciembre 2023. IAEST.

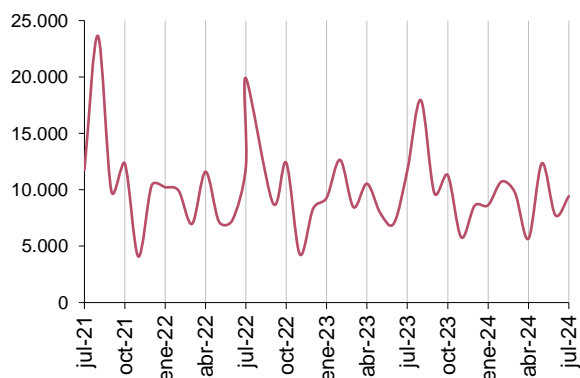
**Ocupación hotelera.**

**Comarca de Gúdar-Javalambre**

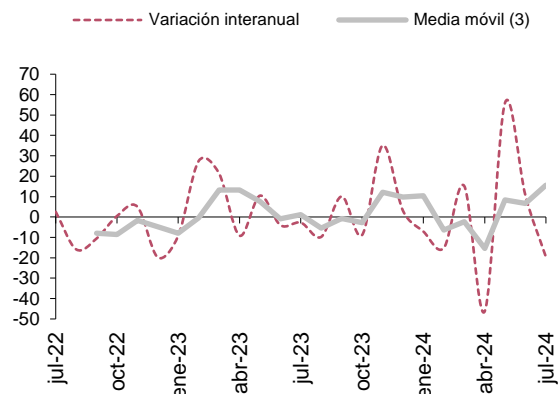
	Último dato (jul-24)	Variación interanual	Acumulado (jul-24)	Variación interanual
Nº de viajeros. Total	3.666	-32,7	32.933	-7,8
Nº de viajeros. Residentes	3.508	-28,3	30.278	-8,5
Nº de viajeros. Extranjeros	158	-71,4	2.655	1,8
Nº de pernoctaciones. Total	9.429	-19,6	64.287	-4,9
Nº de pernoctaciones. Residentes	9.233	-10,7	60.355	-3,8
Nº de pernoctaciones. Extranjeros	196	-85,9	3.931	-18,7
Estancia media (nº días)	2,57	19,4	1,95	3,1
Grado de ocupación por plazas (%)	28,60	-3,9	-	-
Grado de ocupación por habitaciones (%)	32,55	-6,9	-	-
Personal empleado (nº personas)	112	-20,0	-	-
Cuota de mercado en Aragón. Viajeros (%)	1,23	-35,3	1,94	-14,2
Cuota de mercado en Aragón. Pernoctaciones (%)	1,59	-21,4	1,96	-7,9

Fuente: IAEST según Encuesta de ocupación hotelera. INE. "-": dato no disponible.

**Evolución de las pernoctaciones.**



**Variación interanual y suavizado.**



**Oferta alojamiento turístico.**

	Establecimientos	Plazas	% en Aragón (plazas)
Hoteles y similares	52	1.647	3,62
Campings	6	2.008	5,27
Apartamentos turísticos	35	685	7,64
Turismo rural	130	1.049	7,34
Viviendas de uso turístico	104	622	3,00
<b>Total</b>	<b>327</b>	<b>6.011</b>	<b>4,71</b>

Fuente: Directorio de alojamientos turísticos. Diciembre 2023. IAEST.

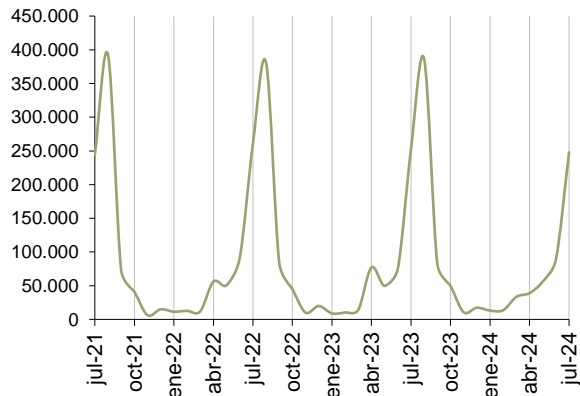
**Ocupación en campings.**

**Pirineo aragonés**

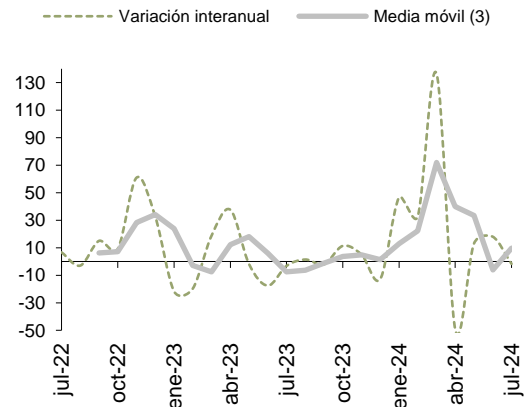
	Último dato (jul-24)	Variación interanual	Acumulado (jul-24)	Variación interanual
Nº de viajeros. Total	74.773	-5,6	169.682	-2,4
Nº de viajeros. Residentes	51.138	-1,0	111.347	-3,8
Nº de viajeros. Extranjeros	23.635	-14,2	58.335	0,3
Nº de pernoctaciones. Total	247.874	-1,8	491.631	0,8
Nº de pernoctaciones. Residentes	166.934	0,8	332.768	2,7
Nº de pernoctaciones. Extranjeros	80.940	-6,6	158.863	-2,8
Estancia media (nº días)	3,32	4,0	2,90	3,4
Grado de ocupación por parcelas (%)	46,74	6,7	-	-
Personal empleado (nº personas)	650	12,3	-	-
Cuota de mercado en Aragón. Viajeros (%)	77,36	-5,0	66,63	-7,1
Cuota de mercado en Aragón. Pernoctaciones (%)	81,89	-3,5	71,10	-3,9

Fuente: IAEST según Encuesta de Ocupación en campings. INE. "-": dato no disponible.

**Evolución de las pernoctaciones.**



**Variación interanual y suavizado.**



**Oferta campings.**

	Establecimientos	Plazas % en Aragón (plazas)
Total campings	68	70,95

Fuente: Directorio de alojamientos turísticos. Diciembre 2023. IAEST.

**Ocupación en apartamentos turísticos.**

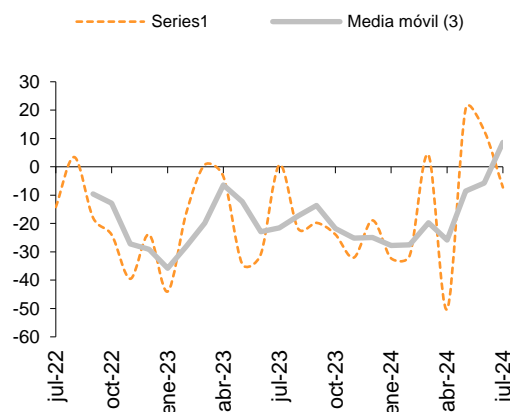
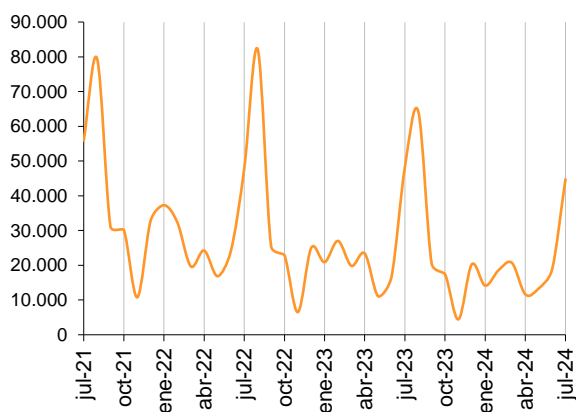
**Pirineo aragonés**

	Último dato (jul-24)	Variación interanual	Acumulado (jul-24)	Variación interanual
Nº de viajeros. Total	10.783	1,9	47.981	-7,3
Nº de viajeros. Residentes	9.990	9,7	42.258	-8,2
Nº de viajeros. Extranjeros	793	-46,1	5.723	-0,1
Nº de pernoctaciones. Total	44.759	-7,3	141.928	-15,1
Nº de pernoctaciones. Residentes	40.747	0,5	123.531	-15,1
Nº de pernoctaciones. Extranjeros	4.012	-48,1	18.397	-15,3
Estancia media (nº días)	4,15	-9,1	2,96	-8,4
Grado de ocupación por plazas (%)	28,90	-22,2	-	-
Grado de ocupación por apartamentos (%)	43,76	-19,6	-	-
Personal empleado (nº personas)	354	-2,2	-	-
Cuota de mercado en Aragón. Viajeros (%)	52,58	-8,8	45,41	-8,6
Cuota de mercado en Aragón. Pernoctaciones (%)	60,23	-11,2	44,94	-13,2

Fuente: IAEST según Encuesta de ocupación en apartamentos turísticos. INE. "-": dato no disponible.

**Evolución de las pernoctaciones.**

**Variación interanual y suavizado.**



**Oferta apartamentos turísticos.**

	Establecimientos	Plazas	Apartamentos	% en Aragón (plazas)
Total apartamentos turísticos	267	4.928	1.190	54,94

Fuente: Directorio de alojamientos turísticos. Diciembre 2023. IAEST.

**Ocupación en alojamientos de turismo rural.**

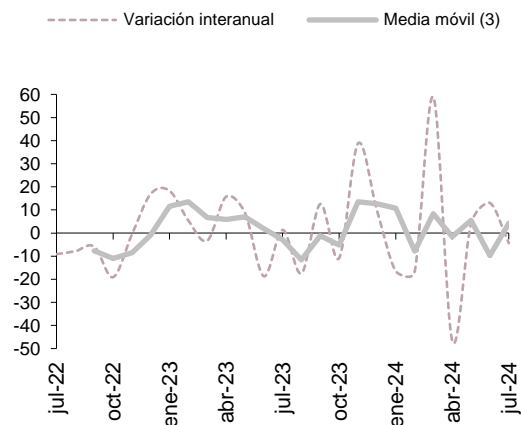
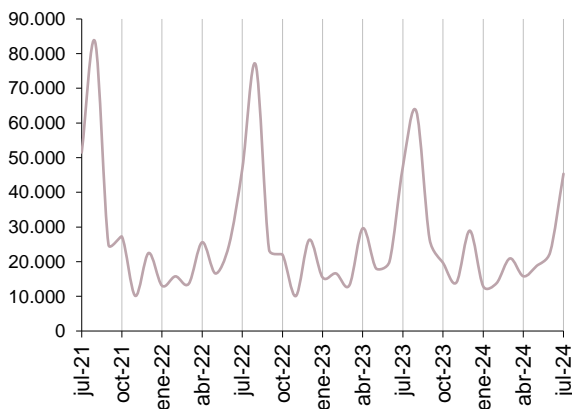
**Pirineo aragonés**

	Último dato (jul-24)	Variación interanual	Acumulado (jul-24)	Variación interanual
Nº de viajeros. Total	11.459	-8,6	48.258	-4,0
Nº de viajeros. Residentes	9.070	-4,4	39.730	-5,3
Nº de viajeros. Extranjeros	2.389	-21,5	8.528	2,4
Nº de pernoctaciones. Total	45.345	-4,4	150.242	-6,3
Nº de pernoctaciones. Residentes	34.390	-4,7	122.847	-7,9
Nº de pernoctaciones. Extranjeros	10.955	-3,3	27.395	1,4
Estancia media (nº de días)	3,96	4,6	3,11	-2,4
Grado de ocupación por plazas (%)	32,07	-1,5	-	-
Grado de ocupación por habitaciones (%)	41,75	0,7	-	-
Personal empleado (nº de personas)	652	3,0	-	-
Cuota de mercado en Aragón. Viajeros (%)	48,50	5,5	38,98	-6,5
Cuota de mercado en Aragón. Pernoctaciones (%)	55,77	-0,8	44,87	-6,8

Fuente: IAEST según Encuesta de ocupación de alojamientos de turismo rural. INE. "-": dato no disponible.

**Evolución de las pernoctaciones.**

**Variación interanual y suavizado.**



**Oferta alojamiento rural.**

	Establecimientos	Plazas % en Aragón (plazas)
Total viviendas de turismo rural	861	6.645
		46,52

Fuente: Directorio de alojamientos turísticos. Diciembre de 2023. IAEST.

**Más información**

X @IAEST

Suscripciones públicas del Gobierno de Aragón

Instituto Aragonés de Estadística / Coyuntura económica de Aragón

Instituto Aragonés de Estadística / Servicios, comercio, transporte y turismo / Turismo / Boletín de coyuntura turística