


Mes: Diciembre de 2012

Índice general de precios de consumo y tasas de variación.

	Aragón	Huesca	Teruel	Zaragoza
Índice general	104,1	104,4	104,3	104,0
% Variación sobre mes anterior	0,0	0,0	0,0	0,0
% Variación en lo que va de año	2,7	2,8	2,6	2,7
% Variación sobre mismo mes año anterior	2,7	2,8	2,6	2,7

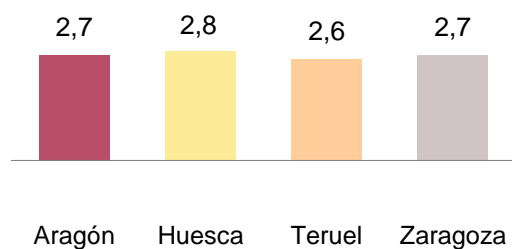
Tasas de variación mensual.

Unidad: Porcentaje.



Tasas de variación interanual.

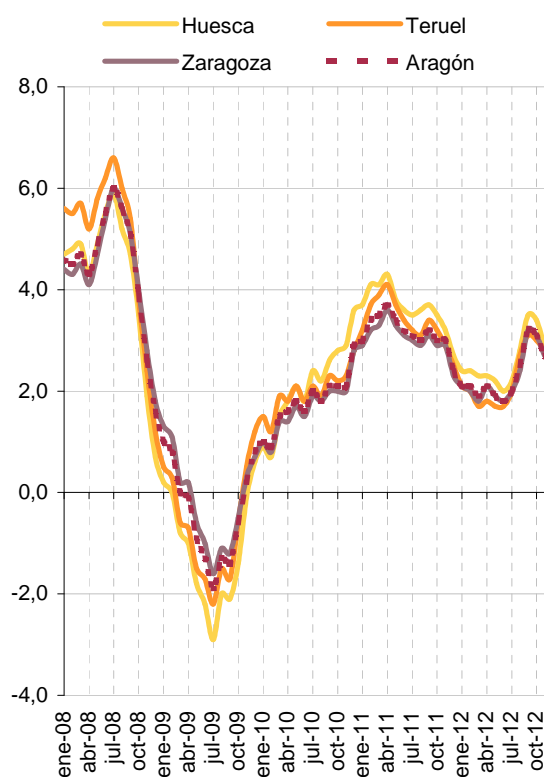
Unidad: Porcentaje.



Evolución del IPC.

Tasas de variación interanual.

Unidad: Porcentaje.



Fuente: Índices de Precios de Consumo. INE.

Mes: Diciembre de 2012

Índices y tasas de variación general y de grupos. Aragón.

	Índice	% Variación		
		Sobre mes anterior	En lo que va de año	En un año
Alimentación y bebidas no alcohólicas	104,9	0,6	3,3	3,3
Bebidas alcohólicas y tabaco	108,3	0,2	5,9	5,9
Vestido y calzado	107,9	-3,0	0,3	0,3
Vivienda	106,4	-0,1	5,1	5,1
Menaje	102,8	0,2	1,5	1,5
Medicina	108,0	0,3	9,7	9,7
Transporte	103,1	-0,3	2,4	2,4
Comunicaciones	96,3	0,0	-2,8	-2,8
Ocio y cultura	101,1	1,9	0,5	0,5
Enseñanza	106,7	0,0	4,6	4,6
Hoteles, cafés y restaurantes	101,2	0,2	1,3	1,3
Otros bienes y servicios	104,9	0,1	4,0	4,0
ÍNDICE GENERAL	104,1	0,0	2,7	2,7

Tasas de variación. Aragón.

Unidad: Porcentaje.

Mensual		Interanual
0,6	Alimentación y bebidas no alcohólicas	3,3
0,2	Bebidas alcohólicas y tabaco	5,9
-3,0	Vestido y calzado	0,3
-0,1	Vivienda	5,1
0,2	Menaje	1,5
0,3	Medicina	9,7
-0,3	Transporte	2,4
0,0	Comunicaciones	-2,8
1,9	Ocio y cultura	0,5
0,0	Enseñanza	4,6
0,2	Hoteles, cafés y restaurantes	1,3
0,1	Otros bienes y servicios	4,0

Fuente: Índices de Precios de Consumo. INE.