

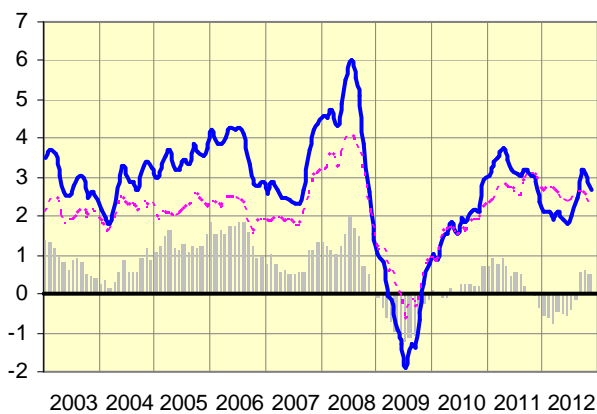
Índice de Precios de Consumo (IPC) Base 2011

	2012		2012										
	Nov	Dic	Ene	Feb	Mar	Abr	May	Jun	Jul	Ago	Sep	Oct	Nov
Aragón													
Variación respecto mes anterior	0,3	0,0	-1,1	0,1	0,6	1,5	-0,2	-0,3	-0,4	0,7	0,9	0,9	-0,1
Tasa anual IPC	3,0	2,4	2,1	2,1	1,9	2,1	1,9	1,8	2,0	2,5	3,2	3,1	2,7
Inflación subyacente	1,6	1,3	1,3	1,2	1,0	1,1	1,1	1,3	1,3	1,3	1,9	2,2	2,1
España													
Variación respecto mes anterior	0,4	0,1	-1,1	0,1	0,7	1,4	-0,1	-0,2	-0,2	0,6	1,0	0,9	-0,1
Tasa anual IPC	2,9	2,4	2,0	2,0	1,9	2,1	1,9	1,9	2,2	2,7	3,4	3,5	2,9
Inflación subyacente	1,7	1,5	1,3	1,2	1,2	1,1	1,1	1,3	1,4	1,4	2,1	2,5	2,3
IPC Zona Euro	3,0	2,7	2,7	2,7	2,7	2,6	2,4	2,4	2,4	2,6	2,6	2,5	2,2
Diferencial Aragón	-0,1	-0,4	-0,6	-0,6	-0,8	-0,5	-0,5	-0,6	-0,4	-0,1	0,6	0,6	0,5
Diferencial España	-0,2	-0,4	-0,7	-0,7	-0,8	-0,5	-0,5	-0,5	-0,2	0,1	0,8	1,0	0,7

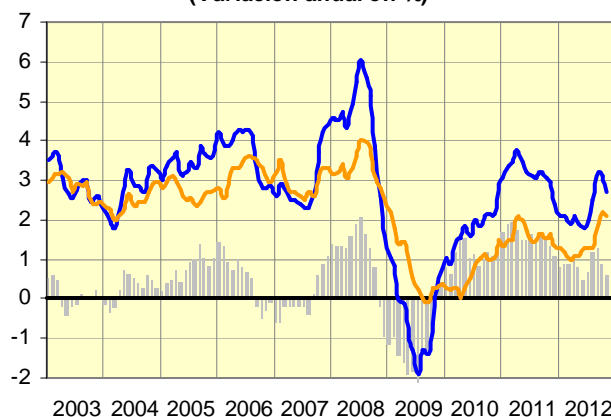
Pro-memoria:

Subyacente Zona Euro	2,0	2,0	1,9	1,9	1,9	1,9	1,8	1,8	1,9	1,7	1,6	1,6	#N/A
----------------------	-----	-----	-----	-----	-----	-----	-----	-----	-----	-----	-----	-----	------

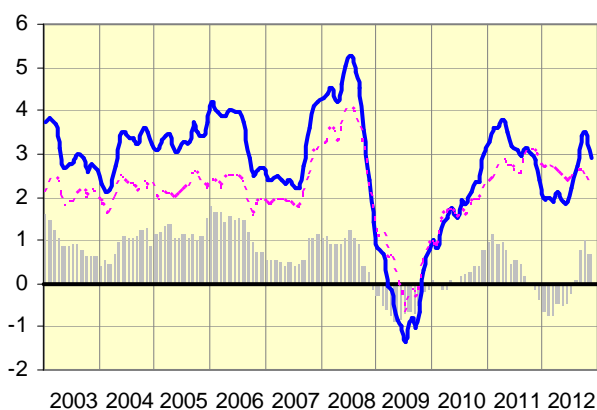
Evolución Precios de Consumo Aragón - UEM
(Variación anual en %)



Inflación general y subyacente (Aragón)
(Variación anual en %)



Evolución Precios de Consumo España - UEM
(Variación anual en %)



Inflación general y subyacente (España)
(Variación anual en %)



Diferencial Aragón-UEM — Aragón - - - - UEM

Diferencial España-UEM — España - - - - UEM

Diferencial gra-subyac — General — Subyacente