

## Indice de Precios de Consumo (IPC) Base 2006

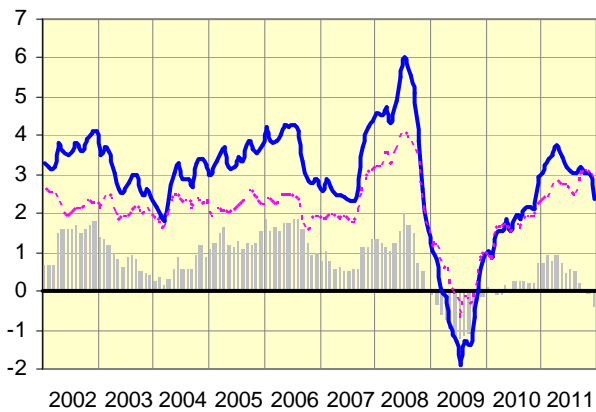
2010 2011

|                                 | Dic | Ene  | Feb | Mar | Abr | May | Jun  | Jul  | Ago | Sep | Oct  | Nov  | Dic  |
|---------------------------------|-----|------|-----|-----|-----|-----|------|------|-----|-----|------|------|------|
| <b>Aragón</b>                   |     |      |     |     |     |     |      |      |     |     |      |      |      |
| Variación respecto mes anterior | 0,6 | -0,8 | 0,2 | 0,8 | 1,3 | 0,0 | -0,2 | -0,6 | 0,2 | 0,2 | 1,0  | 0,3  | 0,0  |
| Tasa anual IPC                  | 2,9 | 3,0  | 3,4 | 3,5 | 3,7 | 3,4 | 3,2  | 3,1  | 3,0 | 3,2 | 3,0  | 3,0  | 2,4  |
| Inflación subyacente            | 1,5 | 1,3  | 1,5 | 1,5 | 2,0 | 2,0 | 1,7  | 1,5  | 1,5 | 1,6 | 1,6  | 1,6  | 1,3  |
| <b>España</b>                   |     |      |     |     |     |     |      |      |     |     |      |      |      |
| Variación respecto mes anterior | 0,6 | -0,7 | 0,1 | 0,7 | 1,2 | 0,0 | -0,1 | -0,5 | 0,1 | 0,2 | 0,8  | 0,4  | 0,1  |
| Tasa anual IPC                  | 3,0 | 3,3  | 3,6 | 3,6 | 3,8 | 3,5 | 3,2  | 3,1  | 3,0 | 3,1 | 3,0  | 2,9  | 2,4  |
| Inflación subyacente            | 1,5 | 1,6  | 1,8 | 1,7 | 2,1 | 2,1 | 1,7  | 1,6  | 1,6 | 1,7 | 1,7  | 1,7  | 1,5  |
| IPC Zona Euro                   | 2,2 | 2,3  | 2,4 | 2,7 | 2,8 | 2,7 | 2,7  | 2,5  | 2,5 | 3,0 | 3,1  | 3,0  | 2,8  |
| Diferencial Aragón              | 0,7 | 0,7  | 0,9 | 0,8 | 0,9 | 0,7 | 0,5  | 0,6  | 0,5 | 0,2 | 0,0  | -0,1 | -0,4 |
| Diferencial España              | 0,8 | 0,9  | 1,2 | 0,9 | 0,9 | 0,8 | 0,5  | 0,6  | 0,4 | 0,2 | -0,1 | -0,2 | -0,4 |

Pro-memoria:

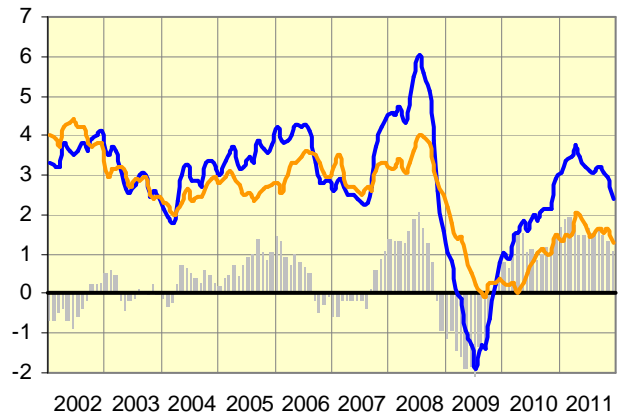
|                      |     |     |     |     |     |     |     |     |     |     |     |     |      |
|----------------------|-----|-----|-----|-----|-----|-----|-----|-----|-----|-----|-----|-----|------|
| Subyacente Zona Euro | 1,1 | 1,2 | 1,1 | 1,5 | 1,8 | 1,7 | 1,8 | 1,5 | 1,5 | 2,0 | 2,0 | 2,0 | #N/A |
|----------------------|-----|-----|-----|-----|-----|-----|-----|-----|-----|-----|-----|-----|------|

**Evolución Precios de Consumo Aragón - UEM**  
(Variación anual en %)



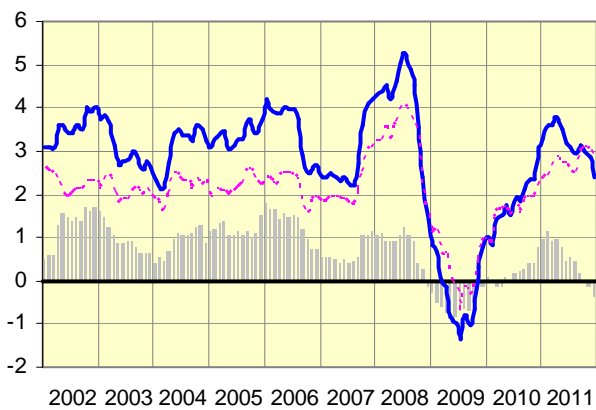
■ Diferencial Aragón-UEM — Aragón - - - UEM

**Inflación general y subyacente (Aragón)**  
(Variación anual en %)



■ Diferencial gral-subyac — General — Subyacente

**Evolución Precios de Consumo España - UEM**  
(Variación anual en %)



■ Diferencial España-UEM — España - - - UEM

**Inflación general y subyacente (España)**  
(Variación anual en %)



■ Diferencial gral-subyac — General — Subyacente