

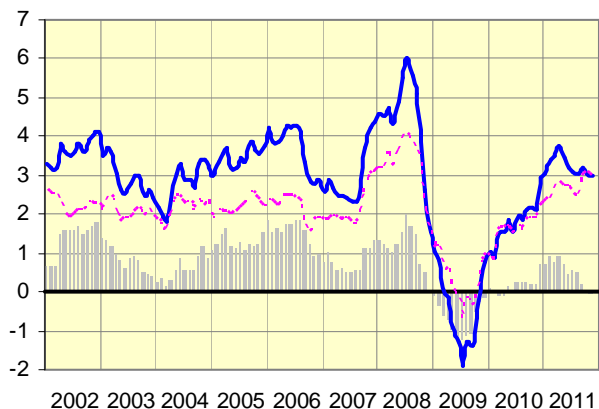
## Indice de Precios de Consumo (IPC) Base 2006

	2010		2011										
	Nov	Dic	Ene	Feb	Mar	Abr	May	Jun	Jul	Ago	Sep	Oct	Nov
<b>Aragón</b>													
Variación respecto mes anterior	0,4	0,6	-0,8	0,2	0,8	1,3	0,0	-0,2	-0,6	0,2	0,2	1,0	0,3
Tasa anual IPC	2,1	2,9	3,0	3,4	3,5	3,7	3,4	3,2	3,1	3,0	3,2	3,0	3,0
Inflación subyacente	1,0	1,5	1,3	1,5	1,5	2,0	2,0	1,7	1,5	1,5	1,6	1,6	1,6
<b>España</b>													
Variación respecto mes anterior	0,5	0,6	-0,7	0,1	0,7	1,2	0,0	-0,1	-0,5	0,1	0,2	0,8	0,4
Tasa anual IPC	2,3	3,0	3,3	3,6	3,6	3,8	3,5	3,2	3,1	3,0	3,1	3,0	2,9
Inflación subyacente	1,2	1,5	1,6	1,8	1,7	2,1	2,1	1,7	1,6	1,6	1,7	1,7	1,7
IPC Zona Euro	1,9	2,2	2,3	2,4	2,7	2,8	2,7	2,7	2,5	2,5	3,0	3,1	3,0
Diferencial Aragón	0,2	0,7	0,7	0,9	0,8	0,9	0,7	0,5	0,6	0,5	0,2	0,0	0,0
Diferencial España	0,4	0,8	0,9	1,2	0,9	0,9	0,8	0,5	0,6	0,4	0,2	-0,1	-0,1

Pro-memoria:

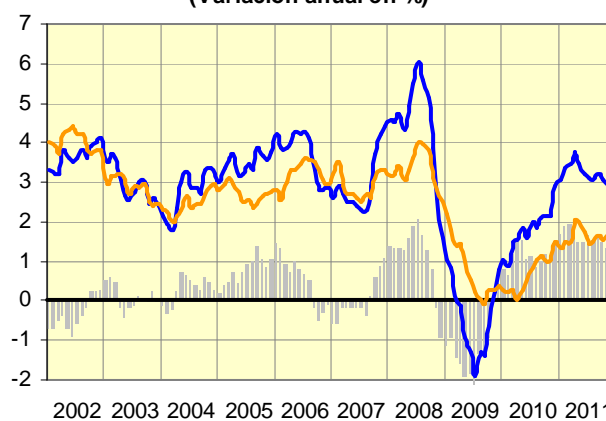
Subyacente Zona Euro	1,2	1,1	1,2	1,1	1,5	1,8	1,7	1,8	1,5	1,5	2,0	2,0	#N/A
----------------------	-----	-----	-----	-----	-----	-----	-----	-----	-----	-----	-----	-----	------

**Evolución Precios de Consumo Aragón - UEM**  
(Variación anual en %)



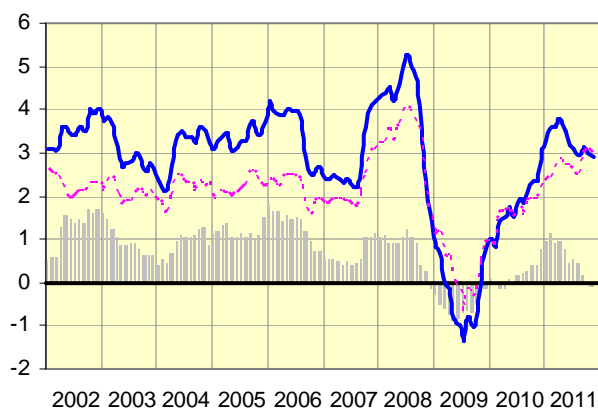
Diferencial Aragón-UEM — Aragón — UEM

**Inflación general y subyacente (Aragón)**  
(Variación anual en %)



Diferencial gral-subyac — General — Subyacente

**Evolución Precios de Consumo España - UEM**  
(Variación anual en %)



Diferencial España-UEM — España — UEM

**Inflación general y subyacente (España)**  
(Variación anual en %)



Diferencial gral-subyac — General — Subyacente