

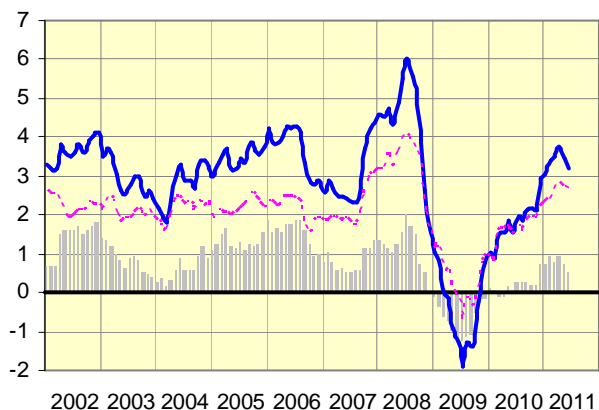
Indice de Precios de Consumo (IPC) Base 2006

| | 2010 | | | | | 2011 | | | | | | | |
|---------------------------------|------|------|-----|-----|-----|------|-----|------|-----|-----|-----|-----|------|
| | Jun | Jul | Ago | Sep | Oct | Nov | Dic | Ene | Feb | Mar | Abr | May | Jun |
| Aragón | | | | | | | | | | | | | |
| Variación respecto mes anterior | 0,1 | -0,5 | 0,2 | 0,1 | 1,2 | 0,4 | 0,6 | -0,8 | 0,2 | 0,8 | 1,3 | 0,0 | -0,2 |
| Tasa anual IPC | 1,6 | 2,0 | 1,8 | 2,1 | 2,1 | 2,1 | 2,9 | 3,0 | 3,4 | 3,5 | 3,7 | 3,4 | 3,2 |
| Inflación subyacente | 0,5 | 0,8 | 1,0 | 1,1 | 1,0 | 1,0 | 1,5 | 1,3 | 1,5 | 1,5 | 2,0 | 2,0 | 1,7 |
| España | | | | | | | | | | | | | |
| Variación respecto mes anterior | 0,2 | -0,4 | 0,3 | 0,1 | 0,9 | 0,5 | 0,6 | -0,7 | 0,1 | 0,7 | 1,2 | 0,0 | -0,1 |
| Tasa anual IPC | 1,5 | 1,9 | 1,8 | 2,1 | 2,3 | 2,3 | 3,0 | 3,3 | 3,6 | 3,6 | 3,8 | 3,5 | 3,2 |
| Inflación subyacente | 0,4 | 0,8 | 1,0 | 1,1 | 1,1 | 1,2 | 1,5 | 1,6 | 1,8 | 1,7 | 2,1 | 2,1 | 1,7 |
| IPC Zona Euro | 1,5 | 1,7 | 1,6 | 1,9 | 1,9 | 1,9 | 2,2 | 2,3 | 2,4 | 2,7 | 2,8 | 2,7 | 2,7 |
| Diferencial Aragón | 0,1 | 0,2 | 0,3 | 0,2 | 0,2 | 0,2 | 0,7 | 0,7 | 0,9 | 0,8 | 0,9 | 0,7 | 0,5 |
| Diferencial España | 0,0 | 0,2 | 0,2 | 0,3 | 0,4 | 0,4 | 0,8 | 0,9 | 1,2 | 0,9 | 0,9 | 0,8 | 0,5 |

Pro-memoria:

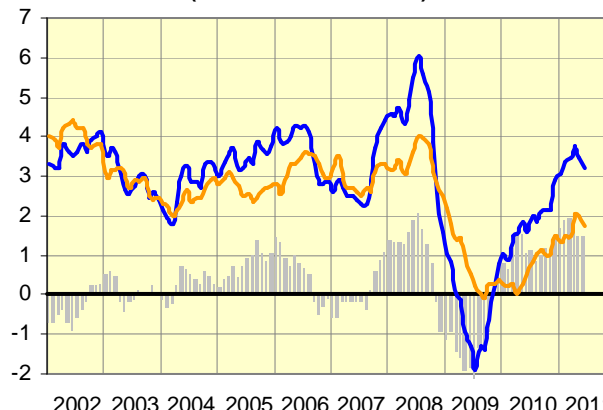
| | | | | | | | | | | | | | |
|----------------------|-----|-----|-----|-----|-----|-----|-----|-----|-----|-----|-----|-----|------|
| Subyacente Zona Euro | 1,0 | 1,0 | 1,0 | 1,2 | 1,1 | 1,2 | 1,1 | 1,2 | 1,1 | 1,5 | 1,8 | 1,7 | #N/A |
|----------------------|-----|-----|-----|-----|-----|-----|-----|-----|-----|-----|-----|-----|------|

Evolución Precios de Consumo Aragón - UEM
(Variación anual en %)



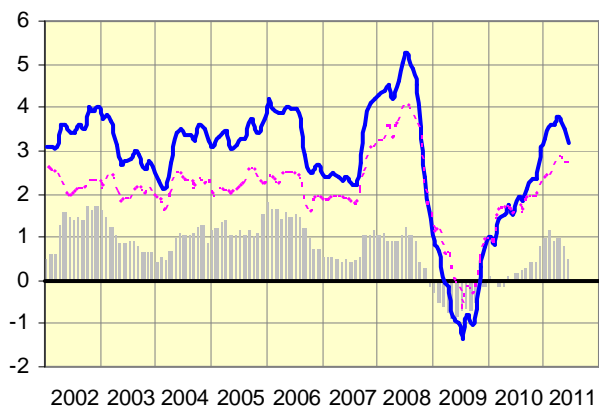
■ Diferencial Aragón-UEM — Aragón - - - UEM

Inflación general y subyacente (Aragón)
(Variación anual en %)



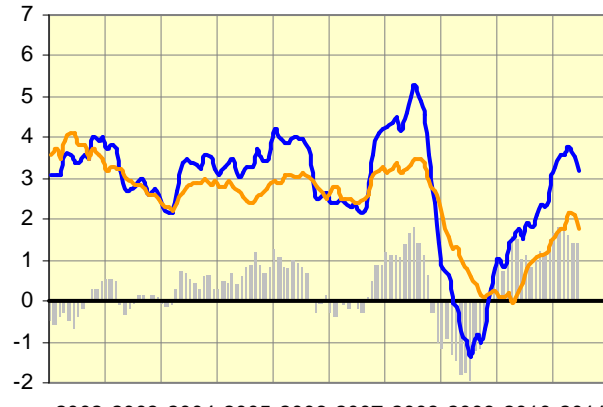
■ Diferencial gral-subyac — General — Subyacente

Evolución Precios de Consumo España - UEM
(Variación anual en %)



■ Diferencial España-UEM — España - - - UEM

Inflación general y subyacente (España)
(Variación anual en %)



■ Diferencial gral-subyac — General — Subyacente