

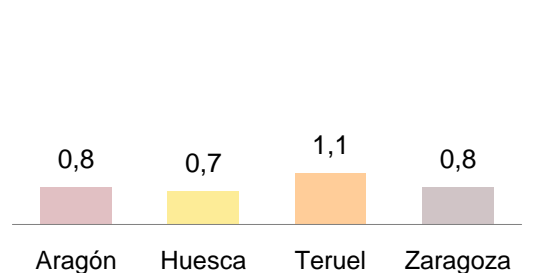
Mes: **Marzo de 2011**

Índice general de precios de consumo y tasas de variación.

	Aragón	Huesca	Teruel	Zaragoza
Índice general	111,5	111,2	112,3	111,4
% Variación sobre mes anterior	0,8	0,7	1,1	0,8
% Variación en lo que va de año	0,2	0,2	0,1	0,1
% Variación sobre mismo mes año anterior	3,5	4,1	3,9	3,3

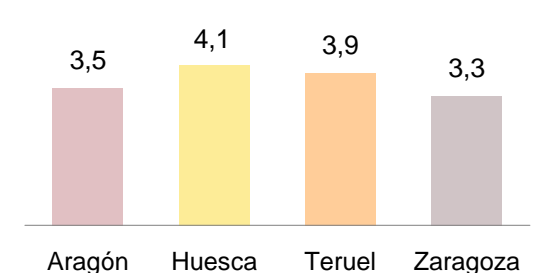
Tasas de variación mensual.

Unidad: Porcentaje.



Tasas de variación interanual.

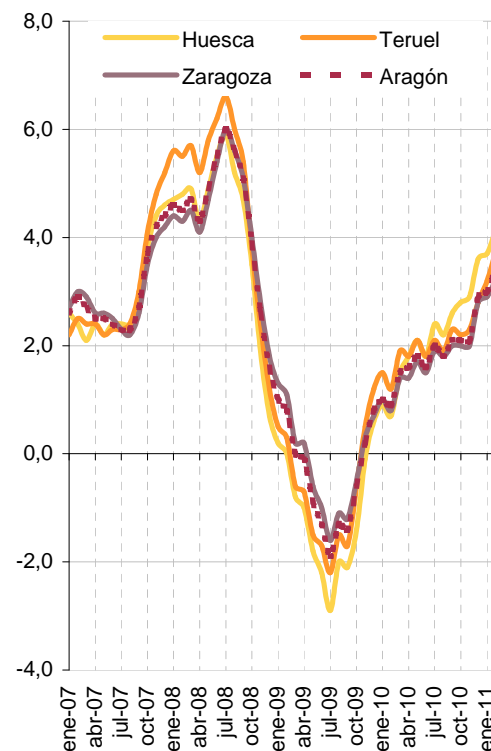
Unidad: Porcentaje.



Evolución del IPC.

Tasas de variación interanual.

Unidad: Porcentaje.



Mes: **Marzo de 2011**

Índices y tasas de variación general y de grupos. Aragón.

	Índice	% Variación		
		Sobre mes anterior	En lo que va de año	En un año
Alimentación y bebidas no alcohólicas	108,6	0,3	0,3	1,7
Bebidas alcohólicas y tabaco	150,5	0,1	2,6	15,2
Vestido y calzado	95,8	3,5	-11,3	0,4
Vivienda	126,4	0,6	4,0	8,9
Menaje	108,3	0,2	-0,5	0,2
Medicina	100,8	0,4	0,6	-0,2
Transporte	116,3	1,5	3,8	9,2
Comunicaciones	99,0	0,0	-0,1	-0,7
Ocio y cultura	97,1	1,0	-1,8	-0,7
Enseñanza	119,1	0,1	0,1	2,7
Hoteles, cafés y restaurantes	113,7	0,1	0,3	1,0
Otros	115,2	0,5	1,5	3,2
ÍNDICE GENERAL	111,5	0,8	0,2	3,5

Tasas de variación. Aragón.

Unidad: Porcentaje.

Mensual		Interanual	
0,3	Alimentación y bebidas no alcohólicas	1,7	
0,1	Bebidas alcohólicas y tabaco	15,2	
3,5	Vestido y calzado	0,4	
0,6	Vivienda	8,9	
0,2	Menaje	0,2	
0,4	Medicina	-0,2	
1,5	Transporte	9,2	
0,0	Comunicaciones	-0,7	
1,0	Ocio y cultura	-0,7	
0,1	Enseñanza	2,7	
0,1	Hoteles, cafés y restaurantes	1,0	
0,5	Otros	3,2	

Fuente: Índices de Precios de Consumo. INE.