

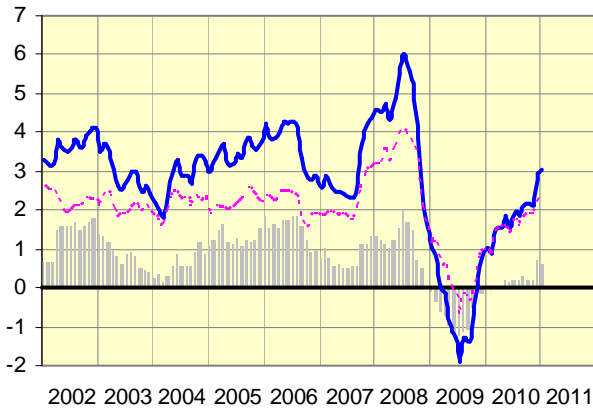
**Indice de Precios de Consumo (IPC) Base 2006**

	2010												2011
	Ene	Feb	Mar	Abr	May	Jun	Jul	Ago	Sep	Oct	Nov	Dic	Ene
<b>Aragón</b>													
Variación respecto mes anterior	-1,0	-0,1	0,7	1,0	0,2	0,1	-0,5	0,2	0,1	1,2	0,4	0,6	-0,8
Tasa anual IPC	1,0	0,9	1,5	1,6	1,8	1,6	2,0	1,8	2,1	2,1	2,1	2,9	3,0
Inflación subyacente	0,3	0,2	0,3	0,0	0,3	0,5	0,8	1,0	1,1	1,0	1,0	1,5	1,3
<b>España</b>													
Variación respecto mes anterior	-1,0	-0,2	0,7	1,1	0,2	0,2	-0,4	0,3	0,1	0,9	0,5	0,6	-0,7
Tasa anual IPC	1,0	0,8	1,4	1,5	1,8	1,5	1,9	1,8	2,1	2,3	2,3	3,0	3,3
Inflación subyacente	0,1	0,1	0,2	-0,1	0,2	0,4	0,8	1,0	1,1	1,1	1,2	1,5	1,6
IPC Zona Euro	1,0	0,9	1,4	1,5	1,6	1,4	1,7	1,6	1,8	1,9	1,9	2,2	2,4
Diferencial Aragón	0,0	0,0	0,1	0,0	0,2	0,2	0,2	0,2	0,3	0,2	0,2	0,7	0,6
Diferencial España	0,0	-0,1	0,0	0,0	0,2	0,1	0,2	0,2	0,3	0,4	0,4	0,8	0,9

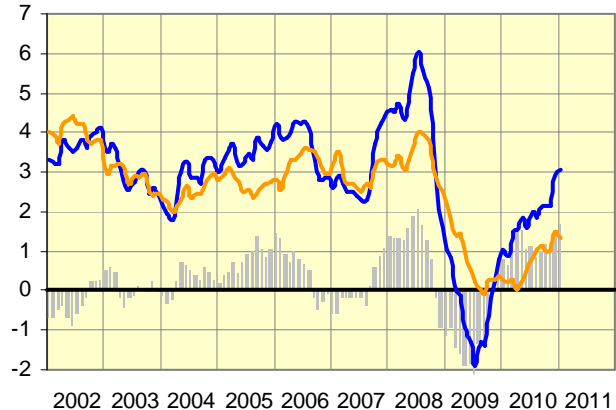
*Pro-memoria:*

Subyacente Zona Euro	0,9	0,8	0,9	0,8	0,9	0,9	1,0	1,0	1,0	1,1	1,1	1,1	n.d.
----------------------	-----	-----	-----	-----	-----	-----	-----	-----	-----	-----	-----	-----	------

**Evolución Precios de Consumo Aragón - UEM**  
(Variación anual en %)



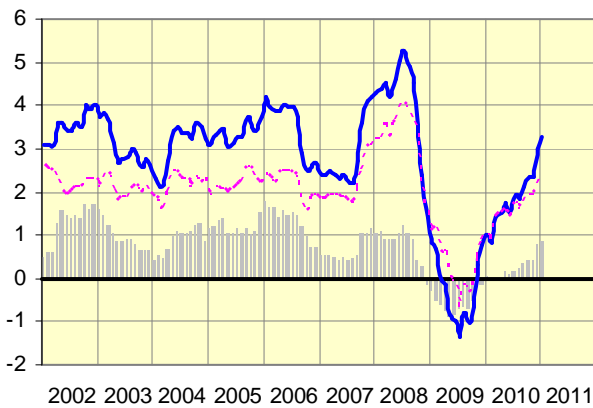
**Inflación general y subyacente (Aragón)**  
(Variación anual en %)



■ Diferencial Aragón-UEM — Aragón - - - - UEM

■ Diferencial gral-subyac — General — Subyacente

**Evolución Precios de Consumo España - UEM**  
(Variación anual en %)



**Inflación general y subyacente (España)**  
(Variación anual en %)



■ Diferencial España-UEM — España - - - - UEM

■ Diferencial gral-subyac — General — Subyacente