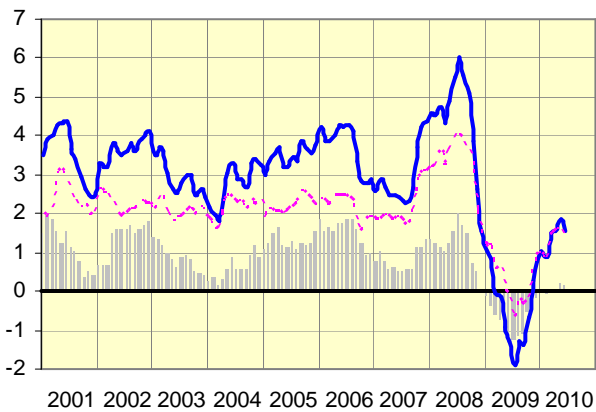


Indice de Precios de Consumo (IPC) Base 2006

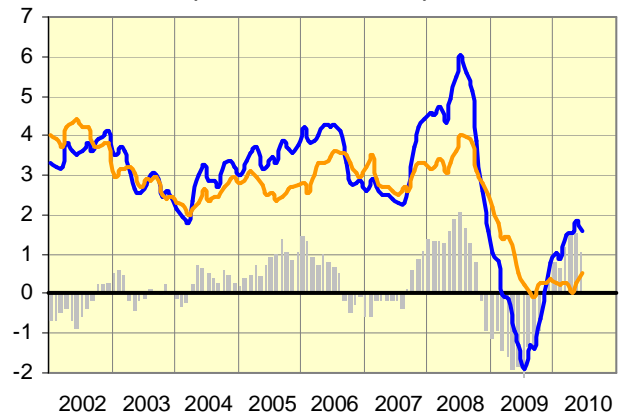
	2009					2010								
	Jun	Jul	Ago	Sep	Oct	Nov	Dic	Ene	Feb	Mar	Abr	May	Jun	
Aragón														
Variación respecto mes anterior	0,3	-0,9	0,4	-0,2	1,1	0,4	-0,2	-1,0	-0,1	0,7	1,0	0,2	0,1	
Tasa anual IPC	-1,3	-1,9	-1,3	-1,4	-0,6	0,2	0,8	1,0	0,9	1,5	1,6	1,8	1,6	
Inflación subyacente	0,5	0,2	0,0	-0,1	0,3	0,3	0,4	0,3	0,2	0,3	0,0	0,3	0,5	
España														
Variación respecto mes anterior	0,4	-0,9	0,3	-0,2	0,7	0,5	0,0	-1,0	-0,2	0,7	1,1	0,2	0,2	
Tasa anual IPC	-1,0	-1,4	-0,8	-1,0	-0,7	0,3	0,8	1,0	0,8	1,4	1,5	1,8	1,5	
Inflación subyacente	0,8	0,6	0,4	0,1	0,1	0,2	0,3	0,1	0,1	0,2	-0,1	0,2	0,4	
IPC Zona Euro	-0,1	-0,7	-0,2	-0,3	-0,1	0,5	0,9	1,0	0,9	1,4	1,5	1,6	1,4	
Diferencial Aragón	-1,1	-1,2	-1,1	-1,1	-0,5	-0,2	-0,1	0,0	0,0	0,1	0,0	0,2	0,2	
Diferencial España	-0,8	-0,7	-0,6	-0,7	-0,5	-0,2	-0,1	0,0	-0,1	0,0	0,0	0,2	0,1	

Evolución Precios de Consumo Aragón - UEM
(Variación anual en %)



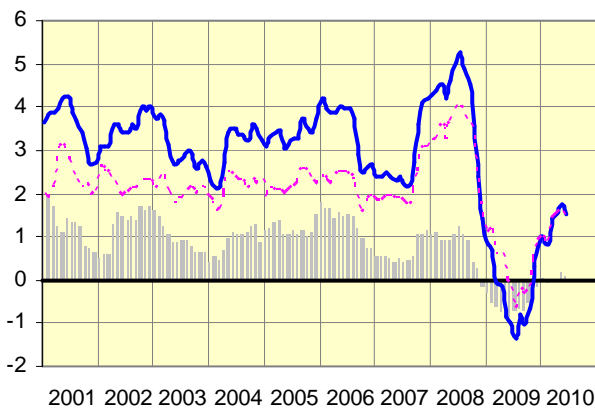
■ Diferencial Aragón-UEM — Aragón - - - UEM

Inflación general y subyacente (Aragón)
(Variación anual en %)



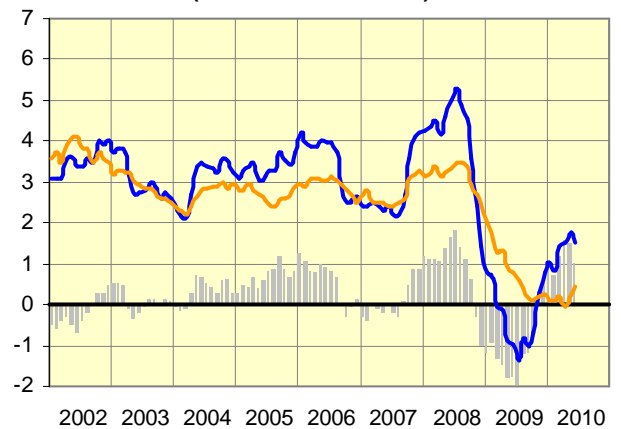
■ Diferencial gral-subyac — General — Subyacente

Evolución Precios de Consumo España - UEM
(Variación anual en %)



■ Diferencial España-UEM — España - - - UEM

Inflación general y subyacente (España)
(Variación anual en %)



■ Diferencial gral-subyac — General — Subyacente