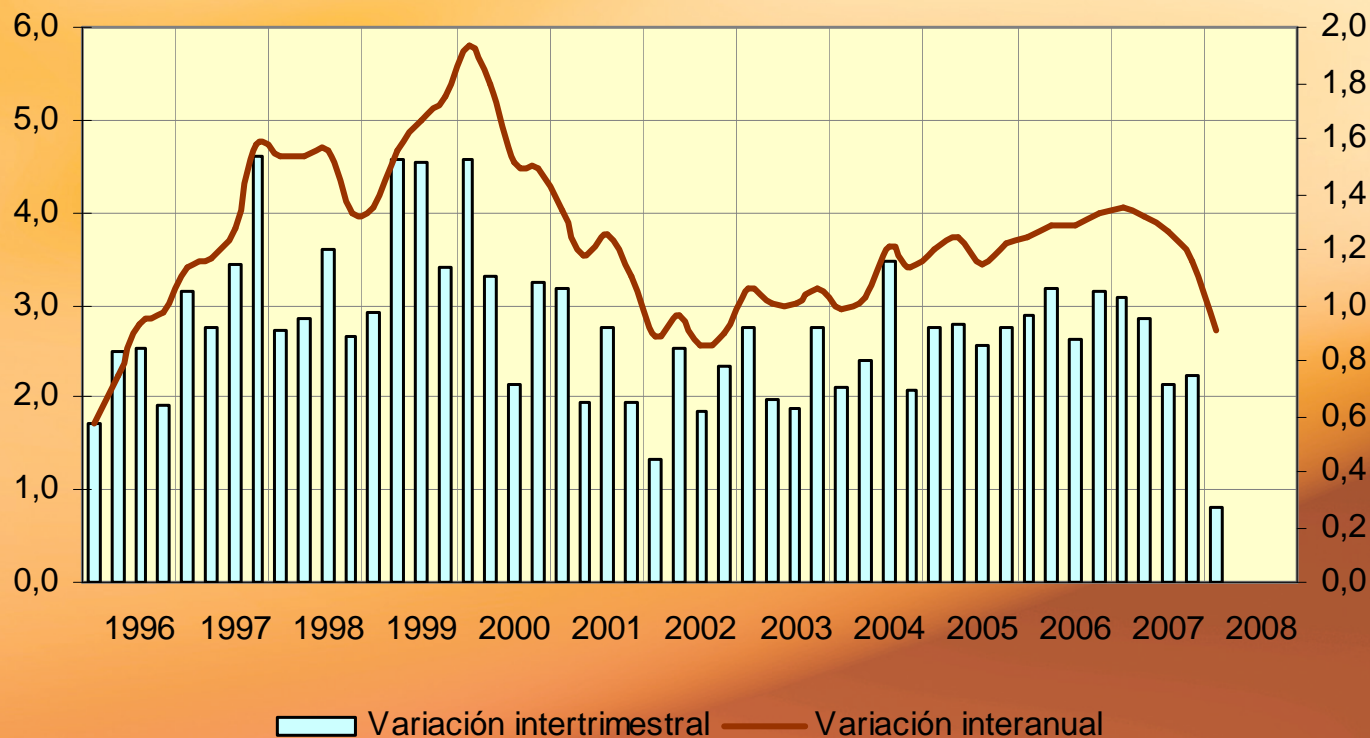


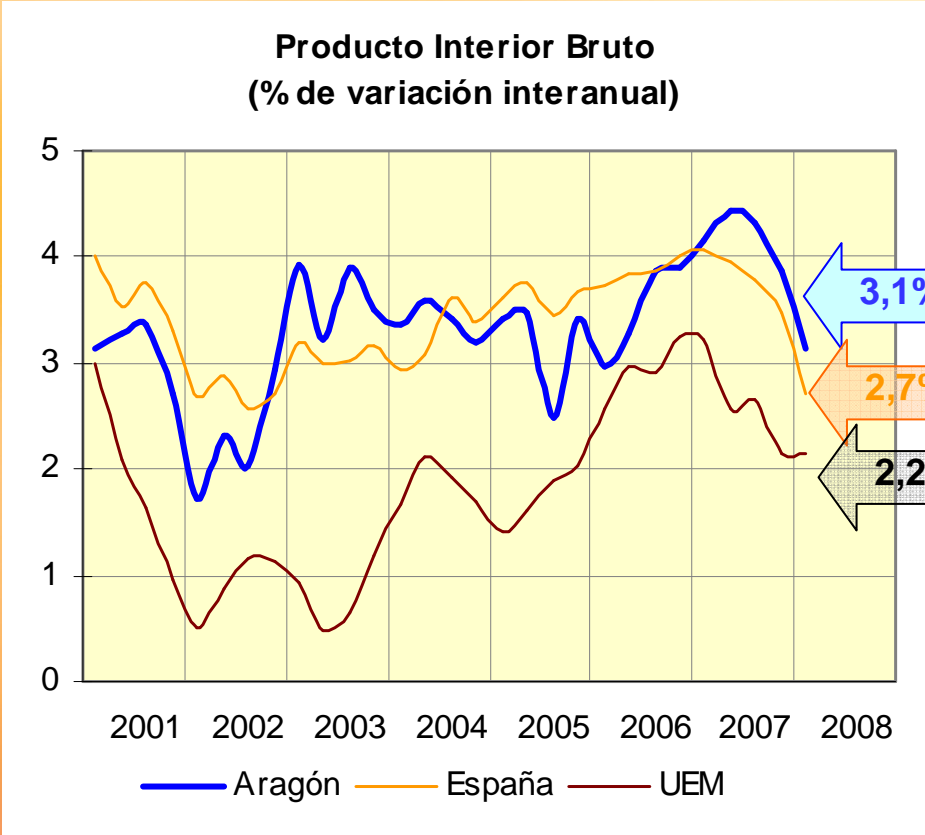
Coyuntura 2008

La actividad económica desacelera con brusquedad en el primer trimestre de 2008

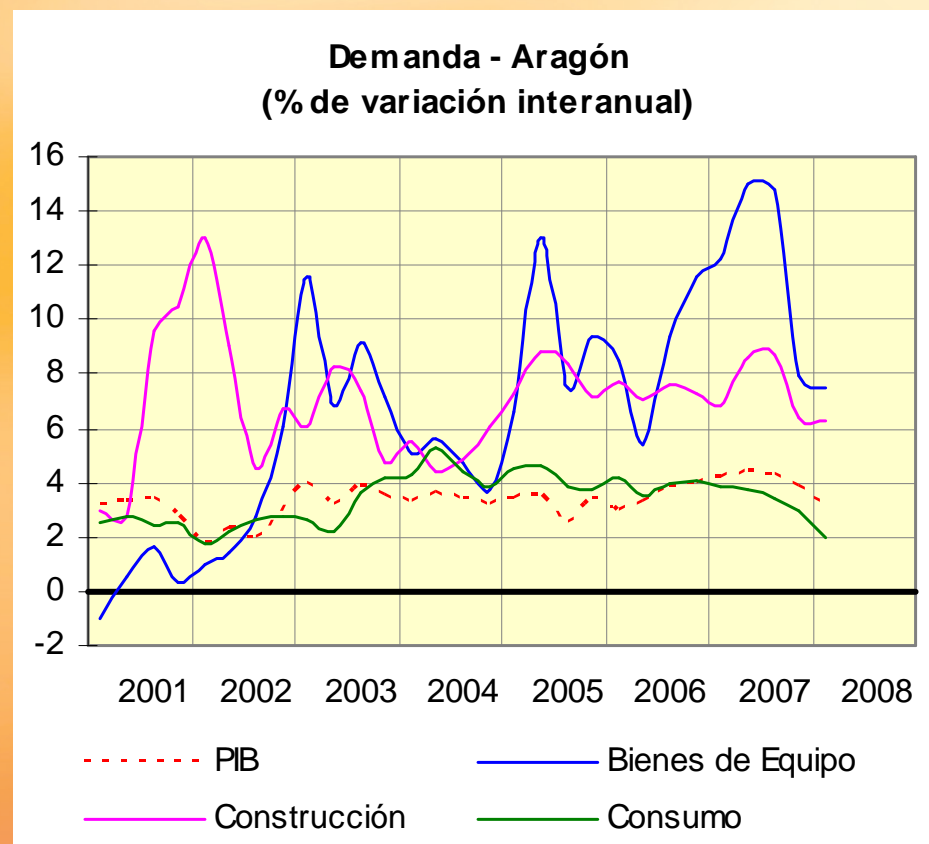
Producto Interior Bruto (España)
Variación interanual (escala izda) e intertrimestral (escala dcha)



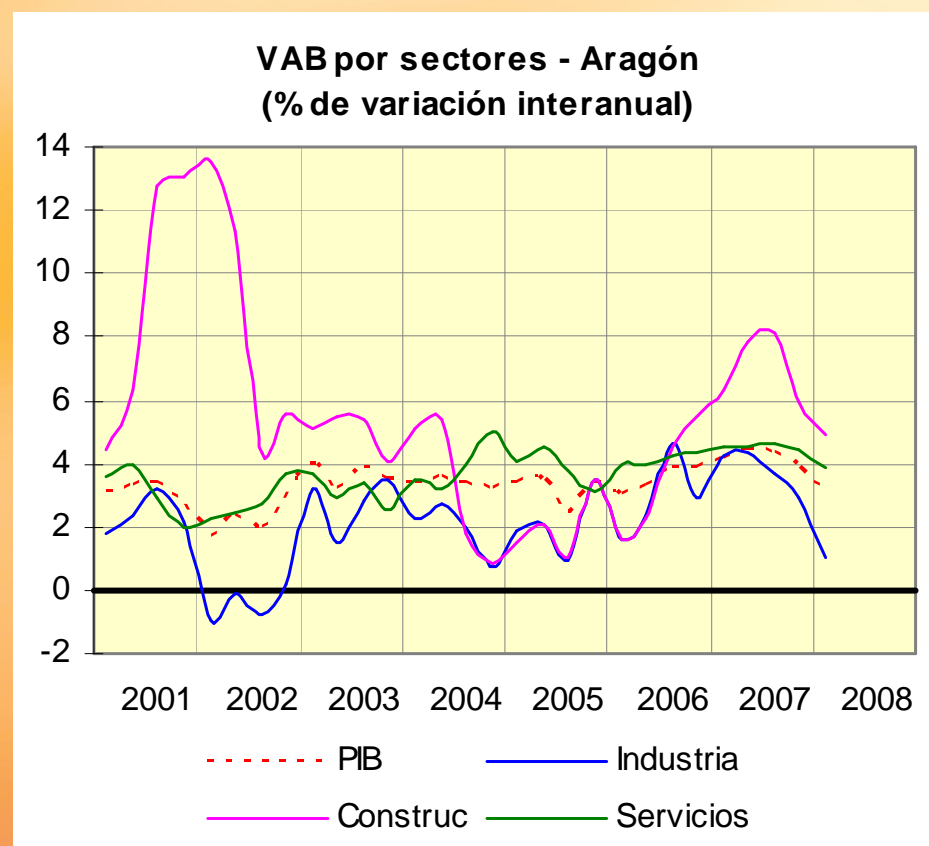
La economía aragonesa también desacelera, pero conserva un diferencial positivo en torno a medio punto porcentual respecto de la media nacional



Moderación de la demanda, especialmente en el consumo de los hogares, aunque la inversión continúa creciendo

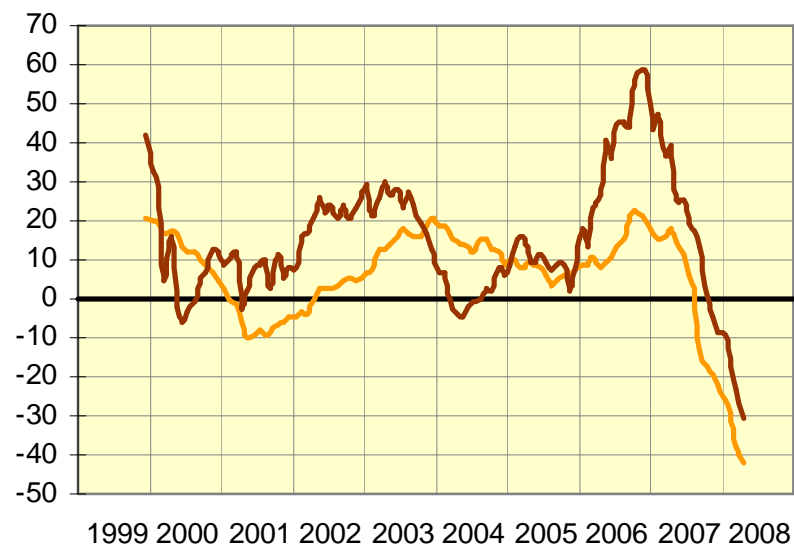


Todos los sectores moderan su crecimiento



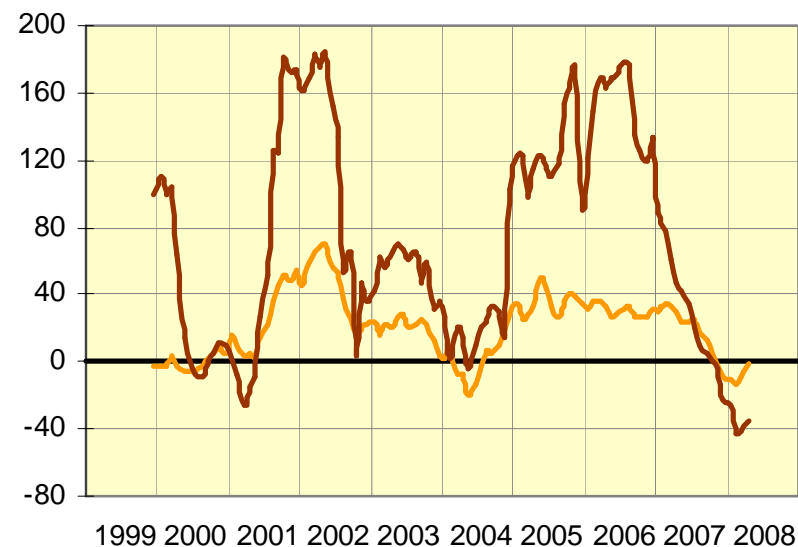
Y la construcción prosigue su ajuste

Viviendas, visados obra nueva
(Variación anual en %, media móvil 12 meses)



— España — Aragón

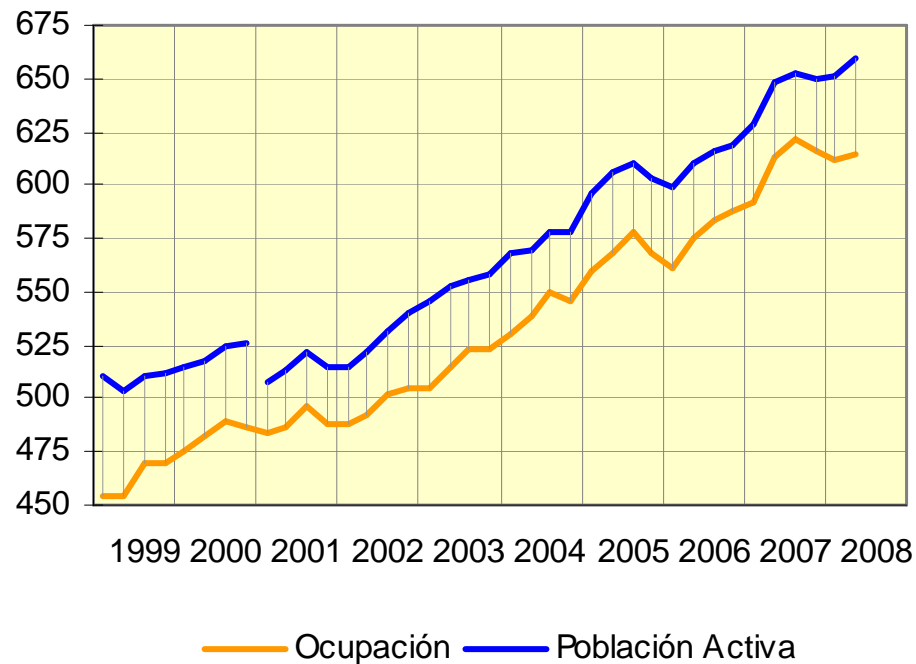
Licitación oficial total
(Variación anual en %, media móvil 12 meses)



— España — Aragón

La población activa sigue creciendo mientras la creación de empleo se desacelera, lo que da lugar al incremento del desempleo

Evolución de la Ocupación y de la Población Activa (Aragón)
(miles de personas)



Aragón es una de las comunidades con mejores indicadores de empleo

Tasa de actividad por Comunidades

Unidad: Porcentaje.

(Ordenadas de mayor a menor).

Cataluña	78,05
Balears (Illes)	78,01
Madrid (Com. de)	77,52
ARAGÓN	76,47
Navarra (C. Foral de)	75,73
Com. Valenciana	74,68
Rioja (La)	74,62
Murcia (Región de)	73,64
ESPAÑA	73,63
País Vasco	73,55
Castilla-La Mancha	72,03
Castilla y León	71,65
Galicia	71,59
Cantabria	71,18
Canarias	70,67
Asturias (Principado de)	68,93
Andalucía	68,83
Extremadura	68,35
Melilla	64,95
Ceuta	63,53

Tasa de empleo por Comunidades

Unidad: Porcentaje.

(Ordenadas de mayor a menor).

Balears (Illes)	60,12
Madrid (Com. de)	59,01
Cataluña	58,43
Navarra (C. Foral de)	57,65
Rioja (La)	55,81
ARAGÓN	55,44
Murcia (Región de)	54,96
País Vasco	54,85
Com. Valenciana	54,10
ESPAÑA	53,52
Cantabria	52,77
Castilla-La Mancha	51,32
Canarias	51,06
Galicia	50,30
Castilla y León	49,21
Asturias (Principado de)	48,62
Andalucía	47,83
Extremadura	46,20
Ceuta	45,33
Melilla	43,98

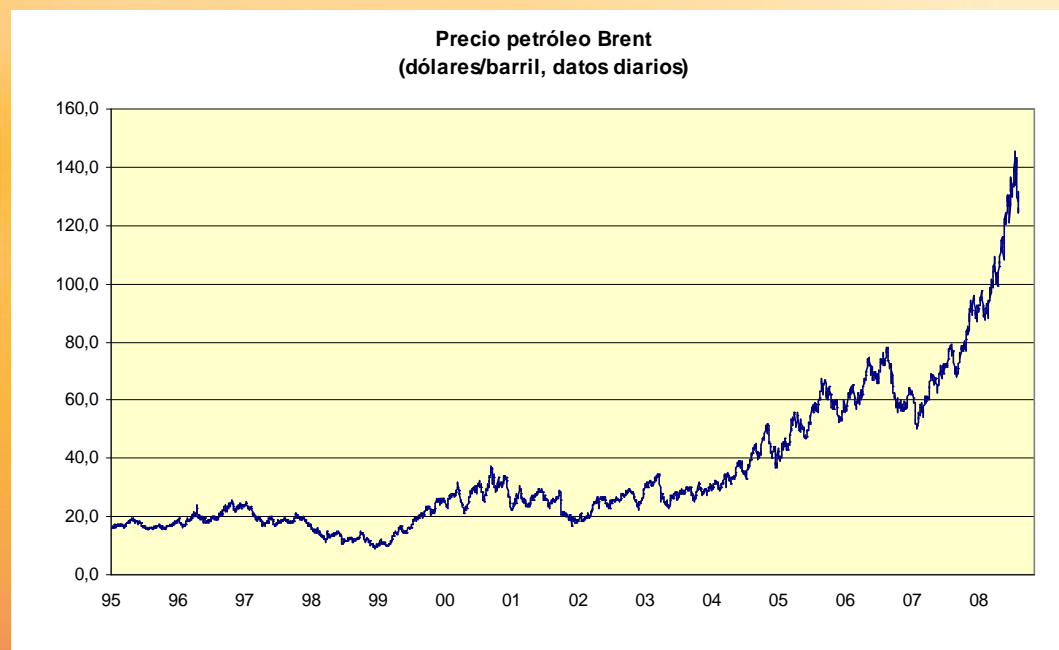
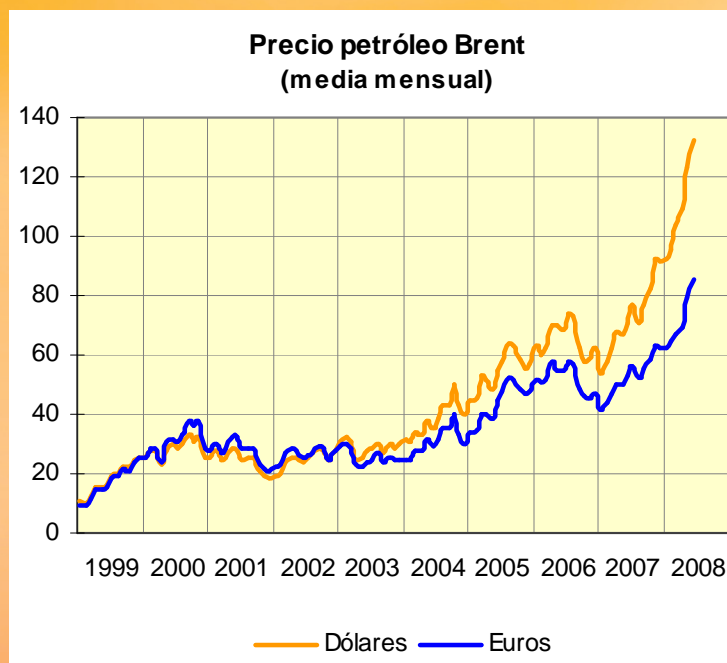
Tasa de paro por Comunidades

Unidad: Porcentaje.

(Ordenadas de menor a mayor).

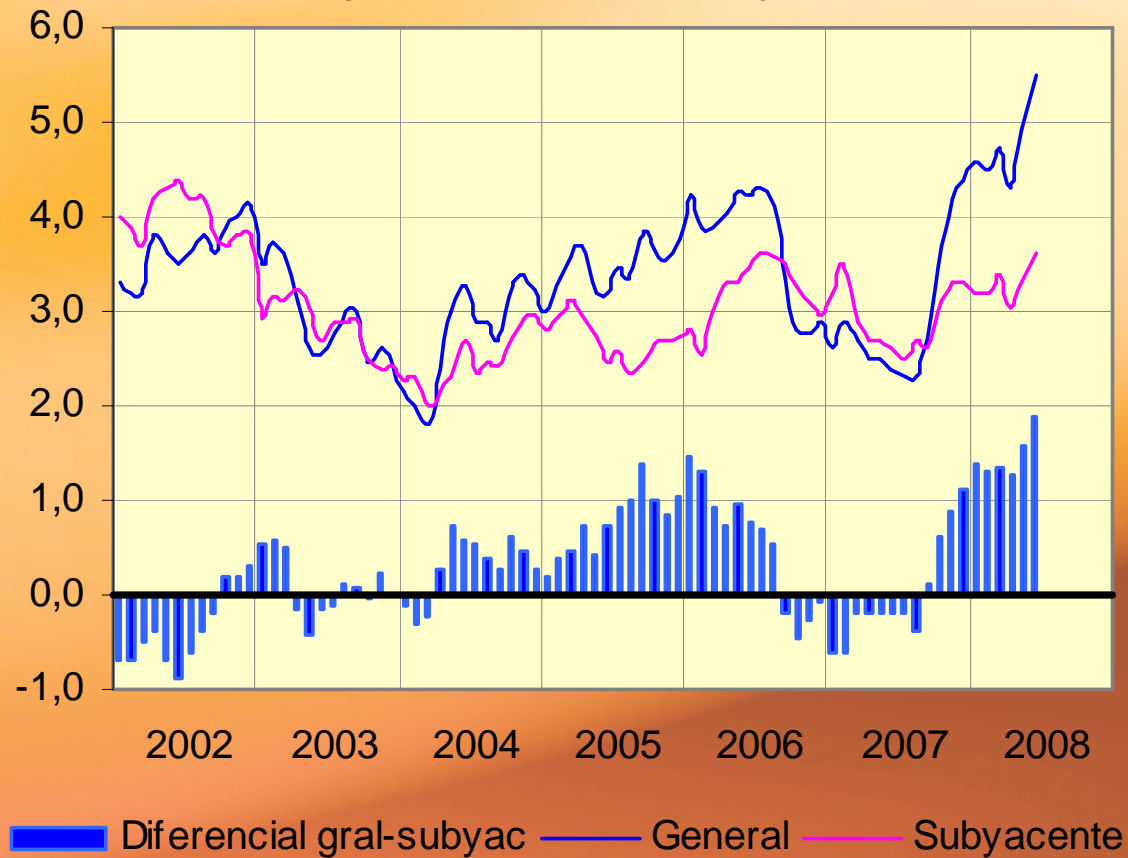
Melilla	19,04
Ceuta	18,76
Andalucía	16,27
Canarias	16,00
Extremadura	13,86
Com. Valenciana	11,59
Murcia (Región de)	11,33
Castilla-La Mancha	10,48
ESPAÑA	10,44
Castilla y León	9,29
Madrid (Com. de)	8,78
Balears (Illes)	8,39
Galicia	8,33
Asturias (Principado de)	7,84
Cataluña	7,62
Cantabria	7,03
Rioja (La)	6,81
ARAGÓN	6,78
Navarra (C. Foral de)	5,62
País Vasco	5,57

El precio del petróleo continúa su escalada alcista debido al incremento de la demanda global



La inflación continúa con el repunte que viene experimentando desde 2007

Inflación general y subyacente (Aragón)
(Variación anual en %)



Estado de ejecución del presupuesto de INGRESOS por tributos cedidos a 31 de diciembre de 2007

	Presupuesto Inicial 2007	Derechos reconocidos netos 2007	Diferencia	% Ejecución
Transmisiones patrimoniales	312.000.000,00 €	241.503.674,90 €	-70.496.325,10 €	77,41%
Actos jurídicos documentados	247.000.000,00 €	211.237.995,63 €	-35.762.004,37 €	85,52%
Sucesiones y donaciones	141.800.000,00 €	133.714.946,40 €	-8.085.053,60 €	94,30%
Tasa fiscal sobre el juego	78.071.000,00 €	74.051.777,45 €	-4.019.222,55 €	94,85%
Venta minorista hidrocarburos	38.000.000,00 €	38.367.610,01 €	367.610,01 €	100,97%
Impuesto determinados medios de transporte	36.456.000,00 €	41.197.806,82 €	4.741.806,82 €	113,01%
Total Ingresos por tributos cedidos	853.327.000,00 €	740.073.811,21 €	-113.253.188,79 €	86,73%

Ejercicio 2008: Previsión ingresos por tributos cedidos

	Presupuesto Inicial 2008	Previsión ingresos 2008	Diferencia	% Ejecución
Transmisiones patrimoniales	270.800.000,00 €	138.523.964,00 €	-132.276.036,00 €	51,15%
Actos jurídicos documentados	247.705.000,00 €	164.536.946,00 €	-83.168.054,00 €	66,42%
Sucesiones y donaciones	135.200.000,00 €	140.000.000,00 €	4.800.000,00 €	103,55%
Tasa fiscal sobre el juego	77.000.000,00 €	73.150.000,00 €	-3.850.000,00 €	95,00%
Venta minorista hidrocarburos	44.320.000,00 €	41.000.000,00 €	-3.320.000,00 €	92,51%
Impuesto determinados medios de transporte	45.856.000,00 €	34.000.000,00 €	-11.856.000,00 €	74,15%
Total Ingresos por tributos propios y cedidos:	820.881.000,00 €	591.210.910,00 €	-229.670.090,00 €	72,02%

Presupuestos 2009. Directrices

Crecimiento del 5%

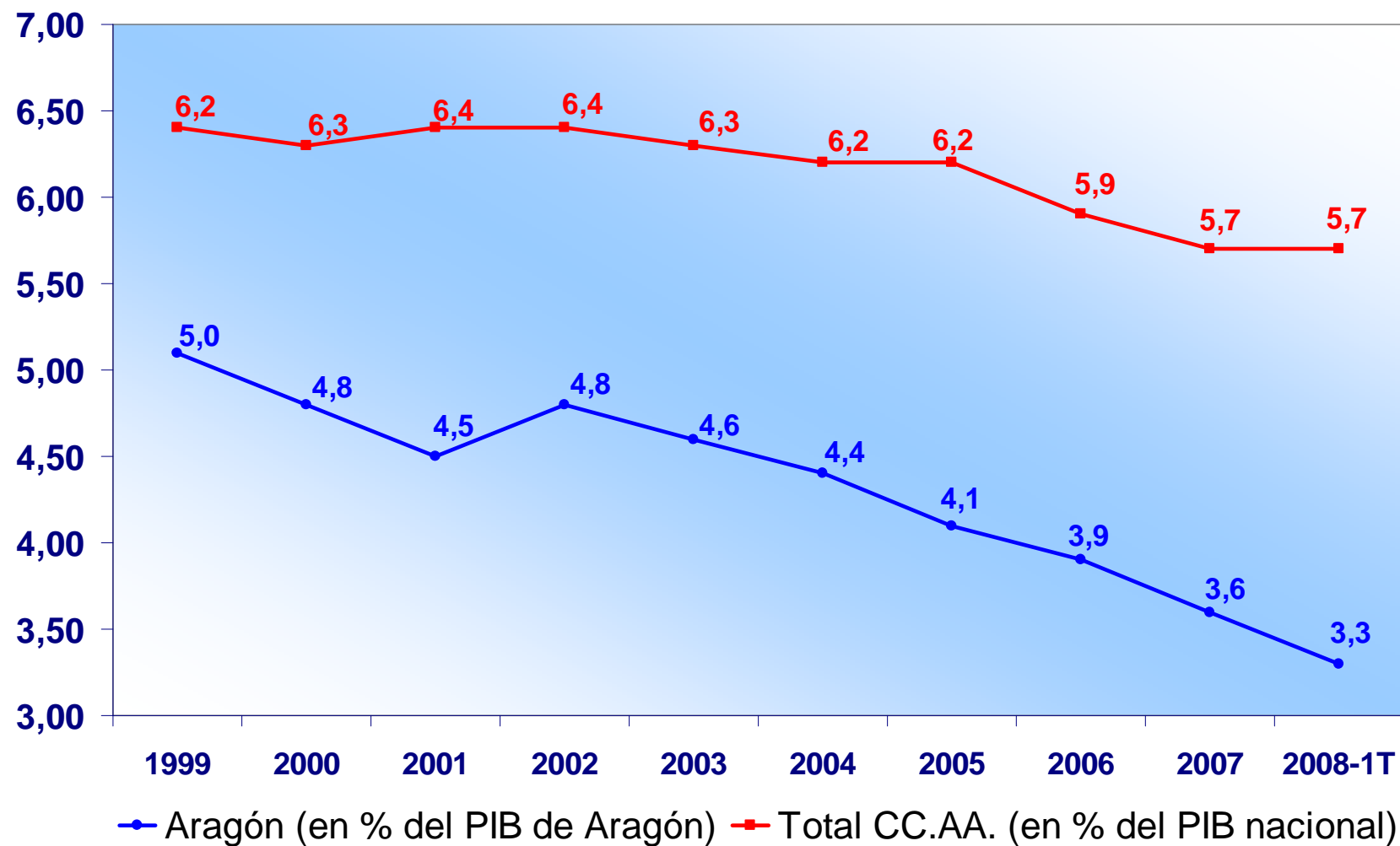
Techo presupuestario de 5.845.978.300 euros

El crecimiento presupuestario se focaliza en:

- Gasto social, especialmente en la atención a la dependencia
- Políticas medioambientales y de desarrollo sostenible
- Nuevas competencias: Justicia
- Cambio del modelo productivo: consolidación del gasto en I+D+i

El esfuerzo presupuestario es mayor ya que se produce en un entorno de disminución patente de los ingresos, hecho que condiciona asumir un mayor nivel de endeudamiento

COMUNIDAD AUTÓNOMA DE ARAGÓN - COMUNIDADES AUTÓNOMAS DEL ESTADO
Datos comparativos Ejercicios 1999-2008
Evolución de la Deuda sobre el Producto Interior Bruto



ESTRATEGIA ECONÓMICA A MEDIO Y LARGO PLAZO

Modernizar la economía aragonesa, impulsando un modelo de crecimiento sostenible dirigido al aumento de la productividad de la calidad de vida de los aragoneses y el diálogo con los agentes sociales

Iniciativa estratégica de Crecimiento

Mejora del capital humano

Fomento de la innovación

Fomento de la actividad empresarial

Modernización de la administración

Mejora de calidad en el empleo

Acuerdo económico y social para el progreso de Aragón

Formación y empleo

Relaciones laborales

Promoción económica e industrial

Políticas sociales y vivienda

Desarrollo sostenible e I+D+i



ESTRATEGIA ECONÓMICA A CORTO PLAZO

Estímulo de la economía regional en un momento de dificultad: medidas de reactivación coherentes con la estabilidad presupuestaria a lo largo del ciclo

Impulso a la inversión en capital físico

Inversión en infraestructuras públicas

Estímulo de la inversión privada

Apoyo a la creación de empleo y recolocación de trabajadores

IMPULSO A LA INVERSIÓN EN CAPITAL FÍSICO

Inversión en infraestructuras públicas

- ✿ **Plan de Carreteras 2008-2013**
- ✿ **Plan de autopistas autonómicas**
- ✿ **Plan integral de depuración de Aragón**
- ✿ **Plan de banda ancha (Red pública de infraestructuras y telecomunicaciones)**
- ✿ **Plan de eliminación y valorización de residuos**
- ✿ **Programas de Transporte: segunda estación AVE, aeródromo Teruel**

IMPULSO A LA INVERSIÓN EN CAPITAL FÍSICO

Estímulo a la inversión privada

- ★ Programa de vivienda de protección oficial, promoción de alquiler y rehabilitación
- ★ Reconversión del recinto Exposición Internacional 2008
- ★ Apoyo financiero a la iniciativa privada, actividades de promoción para atraer y ampliar empresas en Aragón y para internacionalización de empresas aragonesas

APOYO A LA CREACIÓN DE EMPLEO Y RECOLOCACIÓN DE TRABAJADORES

✦ Programas específicos para la recolocación de trabajadores

✦ Plan Extraordinario de Orientación, Formación e Inserción Laboral, para el periodo de septiembre a diciembre de 2008

✦ PLAN DE APOYO AL EMPLEO DEL SECTOR DE LA CONSTRUCCIÓN EN ARAGÓN 2008-2010

✦ Programas y servicios para el empleo del INAEM: intermediación, orientación, formación, inserción